

Date de création	27/05/2022
Forme juridique	OPCVM de droit français
Horizon de placement	>5 ans recommandé
Devise de valorisation	Euro
Actif net (m€)	1
Valorisation	Quotidienne
Code ISIN	FR00140098E7
Code Bloomberg	PGVSGPC FP Equity
Eligibilité	Assurance Vie et Compte titres
Catégorie Morningstar	Actions Secteur Santé
Benchmark	MSCI ACWI Healthcare NR
Frais de gestion fixes	1.30 %
Frais de gestion variables	20 % au-delà de la performance annuelle du benchmark
Gérants	Hervé de Beublain Antoine de Beublain

Performances actuelles

Période	Fonds Vie & Santé	Indice
MTD	NA	NA
YTD	NA	NA

Notation ESG Moyenne du portefeuille : 13.52

ELEVANCE	11.38
DANAHER	11.86
AMERISOURCEBERGEN	12.12
THERMO FISHER	13.58

Notation Sustainalytics : Plus la note est basse, moins la société apparaît risquée dans une considération ESG

Portefeuille (hors OPCVM)

Nombre de sociétés en portefeuille	47
Poids des 10 premières lignes	41.6%
Capi. Moyenne Pondérée (Mds €)	179.4
Capi. Médiane (Mds €)	38.2

Performance du fonds :

Données non disponibles car le fonds ne bénéficie pas à ce stade d'un track record suffisant.

La Macro

En janvier, de bonnes nouvelles sont venues alimenter l'optimisme des investisseurs. L'abandon brutal de la stratégie « zéro Covid » par la Chine s'accompagne d'une volonté de relance économique affirmée. De part et d'autre de l'Atlantique, les indices de prix attestent d'un reflux de l'inflation, renforçant l'hypothèse d'un ralentissement dans la hausse des taux directeurs par les banques centrales. En Europe, les difficultés énergétiques s'éloignent avec un hiver doux, des centrales nucléaires qui redémarrent progressivement et un prix du gaz qui s'effondre (- 60% depuis mi-décembre). Enfin, l'indicateur allemand « ZEW » de confiance économique des investisseurs a surpris à la hausse. La fin du mois a été plus volatile avec l'apparition de motifs d'inquiétudes. La saison des résultats a débuté et les premières publications sont prudentes. Au niveau des indices boursiers, les actions européennes enregistrent un début d'année spectaculaire (+ 6.7% pour le Stoxx 600), suivies par les américaines (S&P 500 + 6.2%).

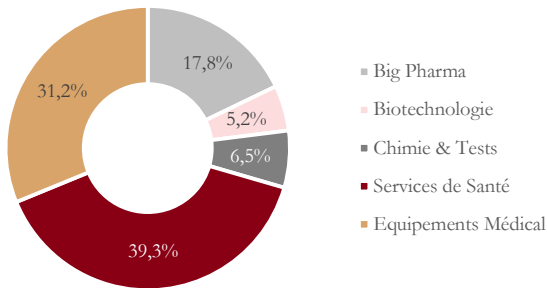
Performance et positionnement du fonds

Le fonds n'ayant pas encore 1 an d'historique, toutes les données concernant les performances ne peuvent être communiquées. Malgré ce rebond des marchés actions, les secteurs les plus défensifs de la cote ont souffert de la rotation vers des secteurs plus exposés au cycle, profitant de la réouverture de la Chine et d'un apaisement des craintes concernant une récession marquée. Le secteur du luxe et les valeurs bancaires ont ainsi alimenté le rebond au détriment des titres peu exposés à la conjoncture économique. La santé a subi de forts dégagements, à l'image de UnitedHealth (- 5.9%) ou d'AstraZeneca (- 5.6%). Ces performances ne remettent en rien en cause la qualité de ces valeurs, tant leur potentiel de long terme nous paraît important. Nous avons ainsi entrepris de nous renforcer sur des titres dont les résultats n'ont cessé de s'améliorer. Il convient de remarquer l'excellente performance des valeurs liées aux technologies médicales : les équipementiers médicaux, tels que Straumann (+ 12.6%) ou les logiciels de santé comme IQVIA (+ 12.0%), profitent de la baisse des taux sur le mois, permise par des anticipations d'inflation finalement plus modérées qu'anticipées. Au niveau du positionnement du fonds, nous avons dès le début du mois de janvier, entrepris de renforcer des sociétés dotées de profils de croissance importants, afin de profiter de l'amélioration des conditions de marché. Align Technology est ainsi entrée en portefeuille : spécialiste de l'impression 3D pour l'orthodontie, la société créée en 1997 génère une croissance exceptionnelle années après années, ce qui lui permet aujourd'hui de traiter plus de 12 millions de clients grâce à sa marque de gouttières transparentes Invisalign. Délaissé par le marché en 2022 en raison d'une valorisation élevée, le titre dispose désormais d'un potentiel haussier excessivement attractif : depuis le début d'année 2023, le cours de bourse d'Align Technology a ainsi rebondi de plus de 27.9%.

Platinum Vie et Santé

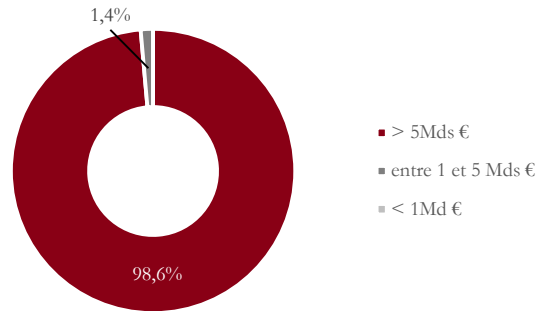
Répartition par critère (%)

En % du poids de l'actif investi (hors OPCVM)



Répartition par capitalisation (%)

En % du poids de l'actif investi (hors OPCVM)



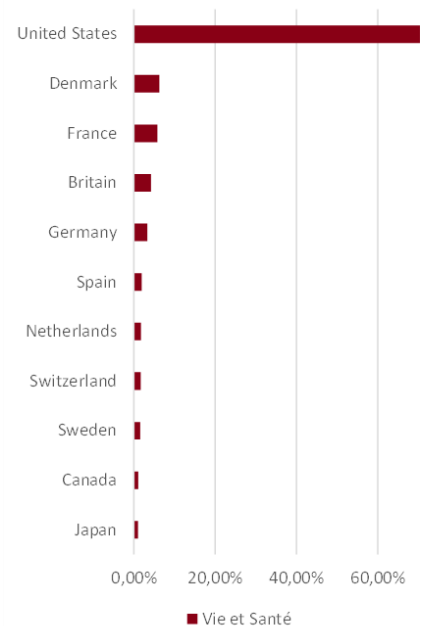
Principaux Achats ou Renforcements		Principales Ventes ou Allègements	
	QUEST DIAGNOSTICS		ELEVANCE
	GRIFOLS		MCKESSON
	STRYKER		MOLINA HEALTH
	ABBOTT LABO		BOIRON
	HOLOGIC		HEALTHQUITY

TOP 3 Contributeurs		FLOP 3 Contributeurs	
Sociétés	Contribution (%)	Sociétés	Contribution (%)
IQVIA	0.20	UNITEDHEALTH	-0.45
VERTEX PHARMA	0.18	ELI LILLY	-0.42
IDEXX LABO	0.17	ELEVANCE HEALTH	-0.27


5 premières positions (En % de l'actif net total)	
	UNITEDHEALTH GROUP 6.81
	ELI LILLY 5.45
	THERMO FISHER 5.13
	NOVO NORDISK 4.70
	ELEVANCE HEALTH 4.08

Pondération par pays

En % du poids de l'actif investi (hors OPCVM)



Echelle de risque (SRI)



Autres caractéristiques du Fonds

Société de Gestion	Platinum Gestion
Valorisateur	CIC AM
Dépositaire	CIC Market Solutions
Heure du cut-off	14 heures
Contact	contact@platinum-gestion.fr

Les performances passées ne sont pas un indicateur fiable des performances futures. L'OPCVM n'est pas garanti en capital. Sources des données : Platinum Gestion. Les performances communiquées ne prennent pas en compte les éventuels frais de transactions et/ou commissions prélevés lors des opérations de souscriptions/rachats sur l'OPCVM. Ce document est remis à titre d'information (et ne constitue ni un élément contractuel, ni une incitation à l'investissement ou à l'arbitrage). Platinum Gestion décline toute responsabilité à l'égard de toute décision d'investissement ou de désinvestissement qui serait prise sur la base des données figurant dans ce document. Pour plus d'informations, tout investisseur potentiel doit prendre connaissance du DICI et du prospectus visés par l'AMF et disponibles auprès de Platinum Gestion.

Pondération par secteur

En % du poids de l'actif investi (hors OPCVM)

