



## Objectif de Gestion

Le fonds cherchera à surperformer l'indice de référence **STOXX Europe 600** converti en euros et dividendes réinvestis sur la durée de placement recommandée de 5 ans en investissant sur 3 secteurs technologiques : les technologies de l'information, les biotechnologies et les greentechnologies.

## Commentaire de Gestion

Le secteur des biotechnologies en Europe continue à offrir plus de déceptions que de réussites, notamment en France. Nous poursuivons donc la sélection de nos titres pour réduire encore les mauvaises surprises, tout en arbitrants vers les Etats-Unis où ce secteur est sensiblement plus mature. Nous avons également fait le choix d'y investir dans la technologie de l'information sur Amazon et Microsoft, dont les derniers résultats sont particulièrement solides. Dans l'ensemble, la performance du fonds a souffert de sa poche biotechnologie en Avril, alors que les deux autres poches se sont bien comportées. Nous nous sommes renforcés dans le domaine de la cybersécurité avec Wallix et Secunet, ainsi que dans les technologies "vertes" de la pile à combustible hydrogène avec Ballard Power Systems au Canada, et Nel Asa en Norvège.

Date de création :	23/05/2018
Forme juridique :	OPCVM de droit français
Horizon de placement :	> 5 ans recommandé
Devise de valorisation :	Euro
Valorisation :	Quotidienne
<b>Code ISIN</b>	<b>FR0013331584</b>
Code Bloomberg	PGBIGTC FP EQUITY
Classification AMF	Actions des pays de l'U.E.
Benchmark :	Stoxx Europe 600 NR
Frais de gestion fixes :	2.00 %
Frais de gestion variables:	15 % au-delà de la performance annuelle du benchmark.
Gérants :	A. de Villechabrolle - H. de Beublain

## Performances\*

Performances	Fonds	Stoxx Europe 600 NR
Mois écoulé		














\*Données non communiquées les 12 mois suivant la création du fonds

Performances	Fonds	Bench.
2018		

## Données chiffrées

Portefeuille	
Taux d'exposition aux actions	<b>95,02%</b>
Nombre de sociétés en portefeuille	<b>50</b>
Poids des 10 premières lignes	<b>30,10%</b>
Capi. Médiane (M)	<b>900 €</b>

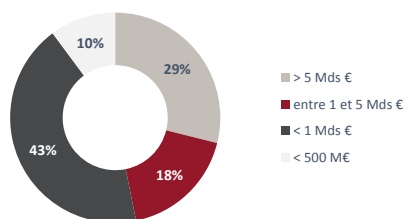
## Achats & Ventes du mois

Principaux Achats ou Renforcements	
	AMAZON
	MICROSOFT
	WALLIX
	AMOEB A
	BALLARD POWER SYSTEMS
	SECUNET
	NEL ASA
Principales Ventes ou Allègements	
	AMADEUS
	PHARNEXT
	OBSEVA
	SWEDISH ORPHAN BIOVITRUM
	INSIDE SECURE
	GENKYOTEX

## Structure du Portefeuille

### Pondération par capitalisation

En % du poids de l'actif investi



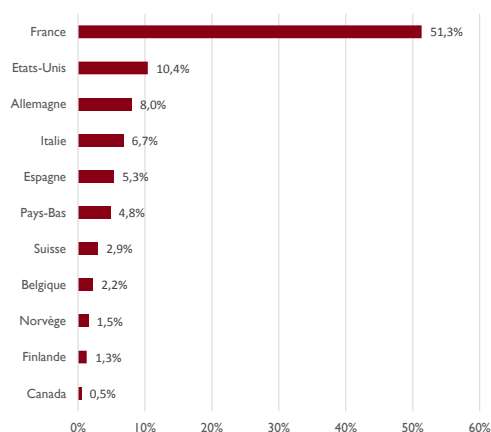
### 10 premières positions (%)

	GENFIT	3,55%
	S.O.I.T.E.C.	3,20%
	DASSAULT SYSTEMES SA	3,12%
	THALES SA	3,11%
	ARGENX SE	2,98%
	QUANTUM GENOMICS SAS-REGR	2,95%
	TEMENOS AG - REG	2,92%
	LUMIBIRD	2,81%
	MICROSOFT CORP	2,76%
	AMAZON.COM INC	2,71%

Poids total **30,10%**

### Pondération par pays

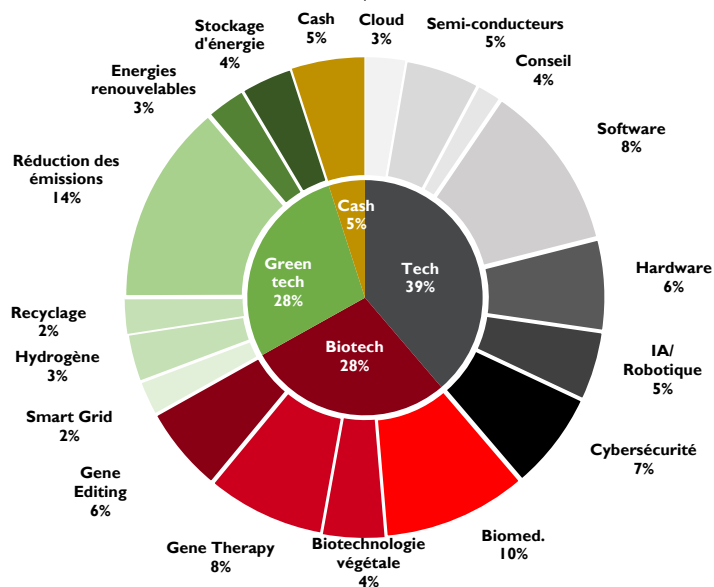
En % du poids de l'actif total



Source: Bloomberg

### Allocation du portefeuille

En % du poids de l'actif total



### Contribution

#### Top 5 Contributeurs

Sociétés	Contrib (%)	Poids fin de mois (%)
S.O.I.T.E.C.	0,67	3,20
LUMIBIRD	0,51	2,81
PHARNEXT SA	0,48	2,44
INGENICO GROUP	0,39	2,37
STMICROELECTRONICS	0,39	1,81

\*ns : valeur vendue ou achetée au cours du mois

#### Flop 5 Contributeurs

Sociétés	Contrib (%)	Poids fin de mois (%)
IONIS PHARMACEUTICALS	-0,19	1,95
CALYXT INC	-0,17	1,60
MGI DIGITAL GRAPHIC	-0,13	2,06
VERTEX PHARMACEUTICALS	-0,13	1,44
ATEME SA	-0,13	1,78

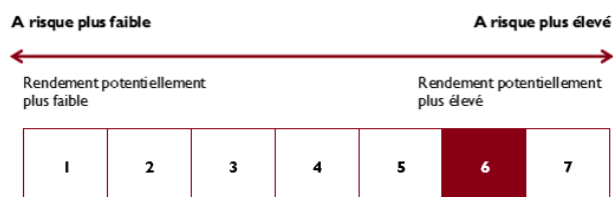
### Autres caractéristiques du Fonds

Société de Gestion: **Platinum Gestion**  
[www.platinum-gestion.com](http://www.platinum-gestion.com)  
[contact@platinum-gestion.fr](mailto:contact@platinum-gestion.fr)

Valorisateur: **CIC AM**  
 Dépositaire: **CIC**

Souscriptions et rachats jusqu'à 14h  
 Mail: [contact@platinum-gestion.fr](mailto:contact@platinum-gestion.fr) Tel: +33 (0) 1 82 83 81 40

### Echelle de risque



Les performances passées ne sont pas un indicateur fiable des performances futures. L'OPCVM n'est pas garanti en capital.

Sources des données : Platinum Gestion