



Date de création :	23/05/2018
Forme juridique :	OPCVM de droit français
Horizon de placement :	> 5 ans recommandé
Devise de valorisation :	Euro
Valorisation :	Quotidienne
Code ISIN	FR0013331600
Code Bloomberg	PGBIGTG FP EQUITY
Classification AMF	Actions des pays de l'U.E.
Benchmark :	Stoxx Europe 600 NR
Frais de gestion fixes :	1.30 %
Frais de gestion variables:	15 % au-delà de la performance annuelle du benchmark.
Gérants :	A. de Villechabrolle - H. de Beublain

Objectif de Gestion

Le fonds cherchera à surperformer l'indice de référence STOXX Europe 600 converti en euros et dividendes réinvestis sur la durée de placement recommandée de 5 ans en investissant sur 3 secteurs technologiques : les technologies de l'information, les biotechnologies et les greentechnologies.

Commentaire de Gestion

Le fonds a profité de la poursuite du mouvement de rebond des marchés action engagé en Janvier. La communication des résultat des entreprises et les perspectives 2019 ont été jugées globalement rassurantes. Les poches Biotech et Greentech ont eu un bon comportement relatif mais la poche Tech est en retard car, pour ces valeurs, le rebond s'est essentiellement concentré sur les poids lourds de l'indice, et nos Small et Mid Caps en ont donc moins profité. Cela nous conduira à quelques aménagements au cours du mois de Mars.

Performances*

Performances	Fonds	Stoxx Europe 600 NR
Mois écoulé		

*Données non communiquées les 12 mois suivant la création du fonds

Performances	Fonds	Bench.
2018		

Données chiffrées

Portefeuille	
Taux d'exposition aux actions	97,8%
Nombre de sociétés en portefeuille	47
Poids des 10 premières lignes	33,80%
Capi. Médiane (Millions d'euros)	952,90

Achats & Ventes du mois

Principaux Achats ou Renforcements

	Abivax
	Ubisoft
	Vertex
	Amadeus
	Kalray
	Nanobiotix
	Siemens Gamesa

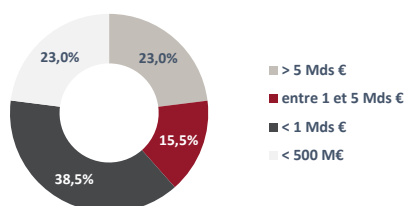
Principales Ventes ou Allègements

	Gensight Biologics
	Obseva
	Claranova
	Genfit
	Lumbird
	Valneva

Structure du Portefeuille

Pondération par capitalisation

En % du poids de l'actif investi

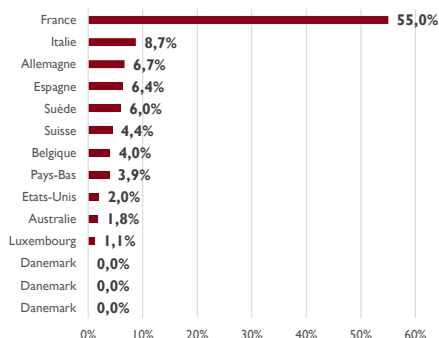


10 premières positions (%)

BIO ON SPA	4,04%
ARGENX SE	3,78%
GAZTRANSPORT ET TECHNIGA SA	3,68%
PHARNEXT SA	3,57%
MGI DIGITAL GRAPHIC TECHNOLC	3,32%
STMICROELECTRONICS NV	3,24%
ENEL SPA	3,13%
S.O.I.T.E.C.	3,09%
QUANTUM GENOMICS SAS-REGR	3,09%
THALES SA	2,86%

Pondération par pays

En % du poids de l'actif investi



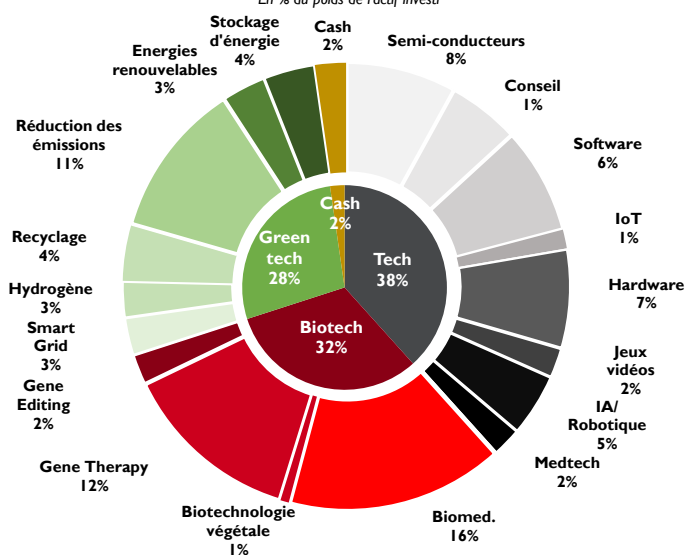
Source: Bloomberg

Poids total

33,80%

Allocation du portefeuille

En % du poids de l'actif investi



Contribution

Top 5 Contributeurs

Sociétés	Contrib (%)	Poids fin de mois (%)
PHARNEXT	1,22	3,57
ARGENX	0,93	3,78
GAZTRANSPORT ET TECHNIGA	0,33	3,68
MGI DIGITAL	0,33	3,32
THALES	0,27	2,86

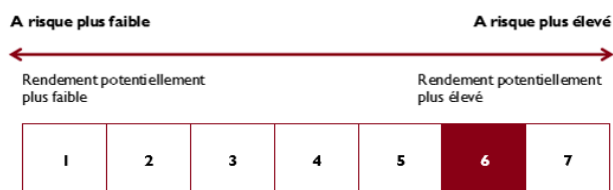
Flop 5 Contributeurs

Sociétés	Contrib (%)	Poids fin de mois (%)
INVENTIVA	-0,50	1,16
UBISOFT	-0,37	2,12
ATEME	-0,24	2,38
ABIVAX SA	-0,23	2,02
ELEKTA AB	-0,22	2,08

Autres caractéristiques du Fonds

Société de Gestion: Platinum Gestion
 www.platinum-gestion.com
contact@platinum-gestion.fr
 Valorisateur: CIC AM
 Dépositaire: CIC
 Souscriptions et rachats jusqu'à 14h
 Mail: contact@platinum-gestion.fr Tel: +33 (0) 1 82 83 81 40

Echelle de risque



Les performances passées ne sont pas un indicateur fiable des performances futures. L'OPCVM n'est pas garanti en capital.

Sources des données : Platinum Gestion