



Date de création :	23/05/2018
Forme juridique :	OPCVM de droit français
Horizon de placement :	> 5 ans recommandé
Devise de valorisation :	Euro
Valorisation :	Quotidienne
<b>Code ISIN</b>	<b>FR0013331592</b>
Code Bloomberg	PGBIGTI FP EQUITY
Classification AMF	Actions des pays de l'U.E.
Benchmark :	Stoxx Europe 600 NR
Frais de gestion fixes :	1.00 %
Frais de gestion variables:	15 % au-delà de la performance annuelle du benchmark.
Gérants :	A. de Villechabrolle - H. de Beublain

## Objectif de Gestion

Le fonds cherchera à surperformer l'indice de référence **STOXX Europe 600 converti en euros et dividendes réinvestis sur la durée de placement recommandée de 5 ans en investissant sur 3 secteurs technologiques : les technologies de l'information, les biotechnologies et les greentechnologies.**

## Commentaire de Gestion

Le fonds a profité du redressement des marchés actions en Janvier, ainsi que de la vigoureuse performance d'une de ses lignes, Pharnext, qui a doublé à la suite de la réussite d'un important essai clinique. Nous avons acheté deux nouvelles lignes en Allemagne: Varta, spécialiste des batteries électriques, et Cyan, qui développe des logiciels de sécurisation des transmissions internet et des technologies de l'information. Ces deux achats ont été réalisés au détriment d'Alstom, Orange, Amgen ou encore Biomerieux. Nous constatons un certain regain d'appétit pour le secteur des semi-conducteurs, qui avait souffert depuis 5 mois, et dans notre poche "Green Tech", GTT poursuit son superbe parcours.

## Performances\*

Performances	Fonds	Stoxx Europe 600 NR
Mois écoulé		

\*Données non communiquées les 12 mois suivant la création du fonds

Performances	Fonds	Bench.
2018		

## Données chiffrées

Portefeuille	
Taux d'exposition aux actions	<b>96,06%</b>
Nombre de sociétés en portefeuille	<b>49</b>
Poids des 10 premières lignes	<b>33,87%</b>
Capi. Médiane (M €)	<b>590,21</b>

## Achats & Ventes du mois

### Principaux Achats ou Renforcements

	ARTPRICE
	NANOBIOTIX
	WAVESTONE
	IMMUTEP
	QUANTUM GENOMICS
	AIR LIQUIDE
	VARTA

### Principales Ventes ou Allegements

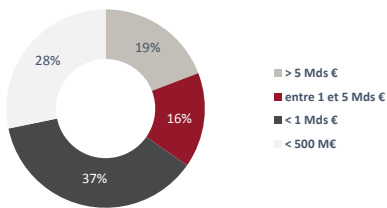
	ALSTOM
	ORANGE
	GENKYOTEX
	AMGEN
	BIOMERIEUX
	THALES

# Platinum Big Tech

## Structure du Portefeuille

### Pondération par capitalisation

En % du poids de l'actif investi

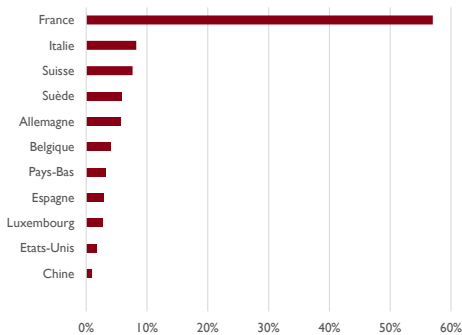


### 10 premières positions (%)

STMICROELECTRONICS	4,28%
BIO ON SPA	3,82%
PHARNEXT	3,68%
QUANTUM GENOMICS	3,64%
GAZTRANSPORT ET TECHNIGA	3,18%
LUMIBIRD	3,18%
ARGENX	3,11%
OBSEVA	3,05%
S.O.I.T.E.C.	3,05%
ENEL	2,87%

### Pondération par pays

En % du poids de l'actif investi



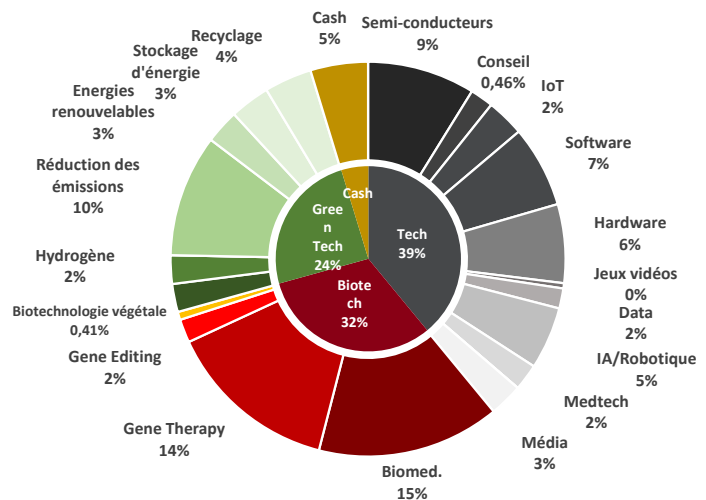
Source: Bloomberg

Poids total

33,87%

### Allocation du portefeuille

En % du poids de l'actif investi



### Contribution

#### Top 5 Contributeurs

Sociétés	Contrib (%)	Poids fin de mois (%)
PHARNEXT	1,72	4,80
S.O.I.T.E.C.	0,85	4,86
LUMIBIRD	0,71	1,94
CLARANOVA	0,63	3,52
ATEME	0,59	2,01

#### Flop 5 Contributeurs

Sociétés	Contrib (%)	Poids fin de mois (%)
THALES	-0,11	2,92
AMADEUS IT GROUP	-0,11	1,98
NANOBIOTIX	-0,12	2,92
ABIVAX	-0,23	0,39
QUANTUM GENOMICS	-0,67	1,06

\*ns : valeur vendue ou achetée au cours du mois

### Autres caractéristiques du Fonds

Société de Gestion: Platinum Gestion  
[www.platinum-gestion.com](http://www.platinum-gestion.com)  
[contact@platinum-gestion.fr](mailto:contact@platinum-gestion.fr)

Valorisateur: EFA  
 Dépositaire: CIC

Souscriptions et rachats jusqu'à 14h  
 Mail: [contact@platinum-gestion.fr](mailto:contact@platinum-gestion.fr) Tel: +33 (0) 1 82 83 81 40

Les performances communiquées ne prennent pas en compte les éventuels frais de transactions et/ou commissions prélevés lors des opérations de souscriptions / rachats sur l'OPCVM.

Les performances passées ne sont pas un indicateur fiable des performances futures. L'OPCVM n'est pas garanti en capital.

### Echelle de risque



Sources des données : Platinum Gestion