



Date de création :	23/05/2018
Forme juridique :	OPCVM de droit français
Horizon de placement :	> 5 ans recommandé
Devise de valorisation :	Euro
Valorisation :	Quotidienne
Code ISIN	FR0013331600
Code Bloomberg	PGBIGTG FP EQUITY
Classification AMF	Actions des pays de l'U.E.
Benchmark :	Stoxx Europe 600 NR
Frais de gestion fixes :	1.30 %
Frais de gestion variables:	15 % au-delà de la performance annuelle du benchmark.
Gérants :	A. de Villechabrolle - H. de Beublain

Objectif de Gestion

Le fonds cherchera à surperformer l'indice de référence **STOXX Europe 600 converti en euros et dividendes réinvestis sur la durée de placement recommandée de 5 ans en investissant sur 3 secteurs technologiques : les technologies de l'information, les biotechnologies et les greentechnologies.**

Commentaire de Gestion

Le fonds a profité du redressement des marchés actions en Janvier, ainsi que de la vigoureuse performance d'une de ses lignes, Pharnext, qui a doublé à la suite de la réussite d'un important essai clinique. Nous avons acheté deux nouvelles lignes en Allemagne: Varta, spécialiste des batteries électriques, et Cyan, qui développe des logiciels de sécurisation des transmissions internet et des technologies de l'information. Ces deux achats ont été réalisés au détriment d'Alstom, Orange, Amgen ou encore Biomerieux. Nous constatons un certain regain d'appétit pour le secteur des semi-conducteurs, qui avait souffert depuis 5 mois, et dans notre poche "Green Tech", GTT poursuit son superbe parcours.

Performances*

Performances	Fonds	Stoxx Europe 600 NR
Mois écoulé		

*Données non communiquées les 12 mois suivant la création du fonds

Performances	Fonds	Bench.
2018		

Données chiffrées

Portefeuille	
Taux d'exposition aux actions	96,06%
Nombre de sociétés en portefeuille	49
Poids des 10 premières lignes	33,87%
Capi. Médiane (M €)	590,21

Achats & Ventes du mois

Principaux Achats ou Renforcements

		ARTPRICE
		NANOBIOTIX
		WAVESTONE
		IMMUTEP
		QUANTUM GENOMICS
		AIR LIQUIDE
		VARTA

Principales Ventes ou Allegements

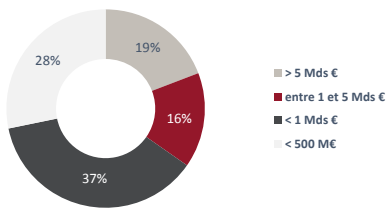
		ALSTOM
		ORANGE
		GENKYOTEX
		AMGEN
		BIOMERIEUX
		THALES

Platinum Big Tech

Structure du Portefeuille

Pondération par capitalisation

En % du poids de l'actif investi

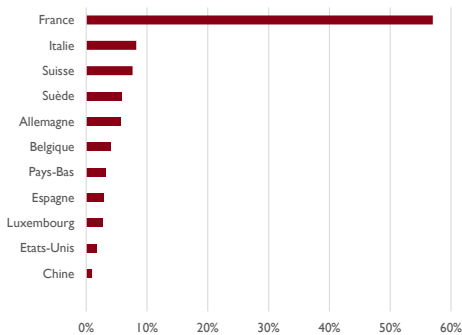


10 premières positions (%)

STMICROELECTRONICS	4,28%
BIO ON SPA	3,82%
PHARNEXT	3,68%
QUANTUM GENOMICS	3,64%
GAZTRANSPORT ET TECHNIGA	3,18%
LUMIBIRD	3,18%
ARGENX	3,11%
OBSEVA	3,05%
S.O.I.T.E.C.	3,05%
ENEL	2,87%

Pondération par pays

En % du poids de l'actif investi



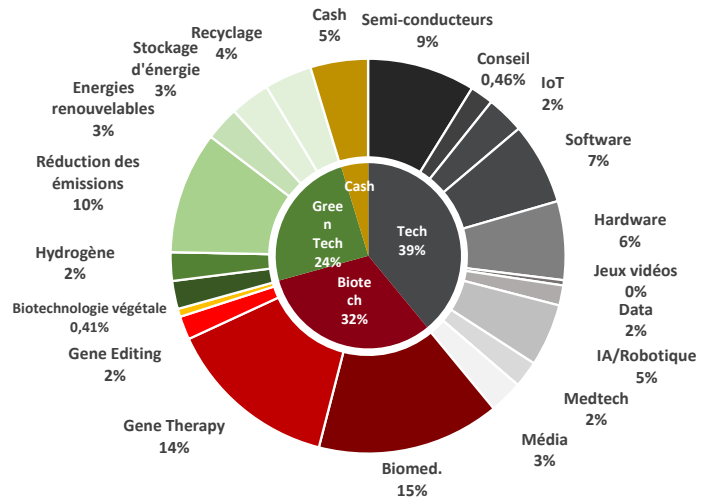
Source: Bloomberg

Poids total

33,87%

Allocation du portefeuille

En % du poids de l'actif investi



Contribution

Top 5 Contributeurs

Sociétés	Contrib (%)	Poids fin de mois (%)
PHARNEXT	1,72	4,80
S.O.I.T.E.C.	0,85	4,86
LUMIBIRD	0,71	1,94
CLARANOVA	0,63	3,52
ATEME	0,59	2,01

Flop 5 Contributeurs

Sociétés	Contrib (%)	Poids fin de mois (%)
THALES	-0,11	2,92
AMADEUS IT GROUP	-0,11	1,98
NANOBIOTIX	-0,12	2,92
ABIVAX	-0,23	0,39
QUANTUM GENOMICS	-0,67	1,06

*ns : valeur vendue ou achetée au cours du mois

Autres caractéristiques du Fonds

Société de Gestion: Platinum Gestion
www.platinum-gestion.com
contact@platinum-gestion.fr

Valorisateur: EFA
Dépositaire: CIC

Souscriptions et rachats jusqu'à 14h
Mail: contact@platinum-gestion.fr Tel: +33 (0) 1 82 83 81 40

Les performances communiquées ne prennent pas en compte les éventuels frais de transactions et/ou commissions prélevés lors des opérations de souscriptions / rachats sur l'OPCVM.

Les performances passées ne sont pas un indicateur fiable des performances futures. L'OPCVM n'est pas garanti en capital.

Echelle de risque



Sources des données : Platinum Gestion