



Date de création :	23/05/2018
Forme juridique :	OPCVM de droit français
Horizon de placement :	> 5 ans recommandé
Devise de valorisation :	Euro
Valorisation :	Quotidienne
<b>Code ISIN</b>	<b>FR0013331592</b>
Code Bloomberg	PGBIGTI FP EQUITY
Classification AMF	Actions des pays de l'U.E.
Benchmark :	Stoxx Europe 600 NR
Frais de gestion fixes :	1.00 %
Frais de gestion variables:	15 % au-delà de la performance annuelle du benchmark.
Gérants :	A. de Villechabrolle - H. de Beublain

## Objectif de Gestion

*Le fonds cherchera à surperformer l'indice de référence STOXX Europe 600 converti en euros et dividendes réinvestis sur la durée de placement recommandée de 5 ans en investissant sur 3 secteurs technologiques : les technologies de l'information, les biotechnologies et les greentechnologies.*

## Commentaire de Gestion

*Le fonds a fait face aux forts reculs des marchés d'actions en octobre et notamment sur les compartiments de la technologie et de la biotechnologie, alors que celui des green tech a mieux résisté. Le compartiment des small cap a de son côté été souvent pénalisé en plus par une plus étroite liquidité. Les positions ont été essentiellement maintenues mais des allègements ont eu lieu sur des titres présentant les niveaux de valorisation les plus importants. On remarque toutefois un certain regain du marché pour les titres européens de biotechnologie en fin de mois à la faveur de quelques bonnes nouvelles sur les développements cliniques dans l'immuno-oncologie mais aussi sans doute en raison de l'écart de valorisation important sur les comparables américaines.*

## Performances\*

Performances	Fonds	Stoxx Europe 600 NR
Mois écoulé		

\*Données non communiquées les 12 mois suivant la création du fonds

Performances	Fonds	Bench.
2018		

## Données chiffrées

Portefeuille	
Taux d'exposition aux actions	<b>97,4%</b>
Nombre de sociétés en portefeuille	<b>55</b>
Poids des 10 premières lignes	<b>33,48%</b>
Capi. Moyenne Pondérée (M)	<b>30 516,08 €</b>
Capi. Médiane (M)	<b>2 241,79 €</b>

## Achats & Ventes du mois

### Principaux Achats ou Renforcements

	QUANTUM GENOMICS SAS-REGR
	SCHNEIDER ELECTRIC SE
	STMICROELECTRONICS NV
	CELYAD
	NANOBIOTIX
	GENFIT
	S.O.I.T.E.C.

### Principales Ventes ou Allègements

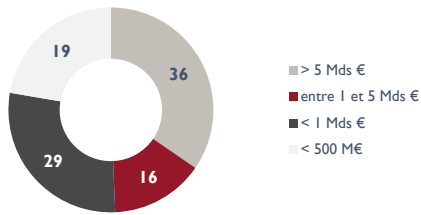
	WAVESTONE
	GALAPAGOS NV
	SAP
	ARGENX

# Platinum Big Tech

## Structure du Portefeuille

### Pondération par capitalisation

En % du poids de l'actif investi



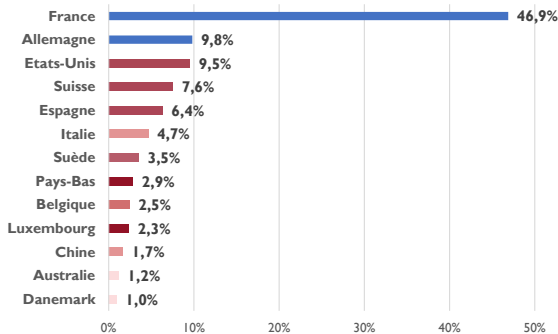
### 10 premières positions (%)

BIO ON SPA	3,87
AMADEUS IT GROUP SA	3,84
GAZTRANSPORT ET TECHNIGA SA	3,78
THALES SA	3,70
STMICROELECTRONICS NV	3,31
OBSEVA SA	3,20
UBISOFT ENTERTAINMENT	3,15
SARTORIUS STEDIM BIOTECH	2,95
NVIDIA CORP	2,87
ARGENX SE	2,81

Poids total **33,48**

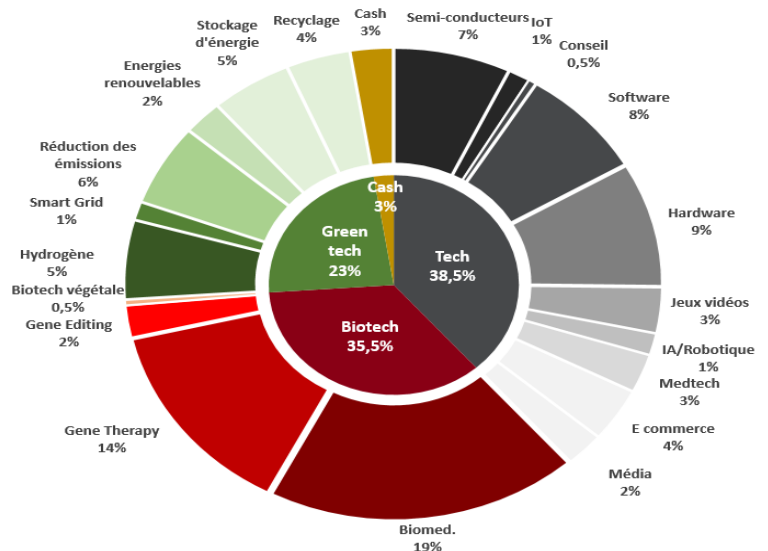
### Pondération par pays

En % du poids de l'actif investi



Source: Bloomberg

### Allocation du portefeuille



## Contribution

### Top 5 Contributeurs

Sociétés	Contrib (%)	Poids fin de mois (%)
QUANTUM GENOMICS SAS-REGR	0,66	2,72
PHARNEXT SA	0,46	1,95
GENFIT	0,16	1,43
SCHNEIDER ELECTRIC SE	0,13	1,23
S.O.I.T.E.C.	0,12	0,97

\*ns : valeur vendue ou achetée au cours du mois

### Flop 5 Contributeurs

Sociétés	Contrib (%)	Poids fin de mois (%)
AUMANN AG	-0,50	1,83
AMAZON.COM INC	-0,54	2,71
NVIDIA CORP	-0,71	2,87
GENOMIC VISION	-0,73	1,42
BIOM'UP SACA	-0,90	1,74

### Autres caractéristiques du Fonds

Société de Gestion: Platinum Gestion  
[www.platinum-gestion.com](http://www.platinum-gestion.com)  
[contact@platinum-gestion.fr](mailto:contact@platinum-gestion.fr)

Valorisateur: EFA  
 Dépositaire: CIC

Souscriptions et rachats jusqu'à 14h  
 Mail: [contact@platinum-gestion.fr](mailto:contact@platinum-gestion.fr) Tel: +33 (0) 1 82 83 81 40

Les performances communiquées ne prennent pas en compte les éventuels frais de transactions et/ou commissions prélevés lors des opérations de souscriptions / rachats sur l'OPCVM.

Les performances passées ne sont pas un indicateur fiable des performances futures. L'OPCVM n'est pas garanti en capital.

### Echelle de risque

A risque plus faible A risque plus élevé

Rendement potentiellement plus faible Rendement potentiellement plus élevé



Sources des données : Platinum Gestion