



Date de création :	23/05/2018
Forme juridique :	OPCVM de droit français
Horizon de placement :	> 5 ans recommandé
Devise de valorisation :	Euro
Valorisation :	Quotidienne
Code ISIN	FR0013331584
Code Bloomberg	PGBIGTC FP EQUITY
Classification AMF	Actions des pays de l'U.E.
Benchmark :	Stoxx Europe 600 NR
Frais de gestion fixes :	2.00 %
Frais de gestion variables:	15 % au-delà de la performance annuelle du benchmark.
Gérants :	A. de Villechabrolle - H. de Beublain

Objectif de Gestion

Le fonds cherchera à surperformer l'indice de référence STOXX Europe 600 converti en euros et dividendes réinvestis sur la durée de placement recommandée de 5 ans en investissant sur 3 secteurs technologiques : les technologies de l'information, les biotechnologies et les greentechnologies.

Commentaire de Gestion

Le fonds a fait face aux forts reculs des marchés d'actions en octobre et notamment sur les compartiments de la technologie et de la biotechnologie, alors que celui des green tech a mieux résisté. Le compartiment des small cap a de son côté été souvent pénalisé en plus par une plus étroite liquidité. Les positions ont été essentiellement maintenues mais des allègements ont eu lieu sur des titres présentant les niveaux de valorisation les plus importants. On remarque toutefois un certain regain du marché pour les titres européens de biotechnologie en fin de mois à la faveur de quelques bonnes nouvelles sur les développements cliniques dans l'immuno-oncologie mais aussi sans doute en raison de l'écart de valorisation important sur les comparables américaines.

Performances*

Performances	Fonds	Stoxx Europe 600 NR
Mois écoulé		

*Données non communiquées les 12 mois suivant la création du fonds

Performances	Fonds	Bench.
2018		

Données chiffrées

Portefeuille	
Taux d'exposition aux actions	97,4%
Nombre de sociétés en portefeuille	55
Poids des 10 premières lignes	33,48%
Capi. Moyenne Pondérée (M)	30 516,08 €
Capi. Médiane (M)	2 241,79 €

Achats & Ventes du mois

Principaux Achats ou Renforcements

	QUANTUM GENOMICS SAS-REGR
	SCHNEIDER ELECTRIC SE
	STMICROELECTRONICS NV
	CELYAD
	NANOBIOTIX
	GENFIT
	S.O.I.T.E.C.

Principales Ventes ou Allègements

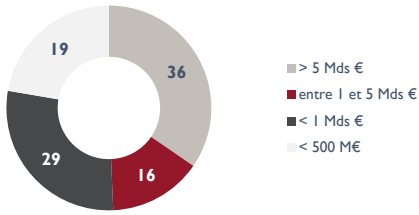
	WAVESTONE
	GALAPAGOS NV
	SAP
	ARGENX

Platinum Big Tech

Structure du Portefeuille

Pondération par capitalisation

En % du poids de l'actif investi



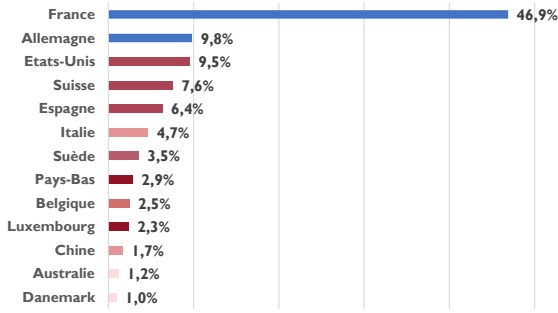
10 premières positions (%)

BIO ON SPA	3,87
AMADEUS IT GROUP SA	3,84
GAZTRANSPORT ET TECHNIGA SA	3,78
THALES SA	3,70
STMICROELECTRONICS NV	3,31
OBSEVA SA	3,20
UBISOFT ENTERTAINMENT	3,15
SARTORIUS STEDIM BIOTECH	2,95
NVIDIA CORP	2,87
ARGENX SE	2,81

Poids total **33,48**

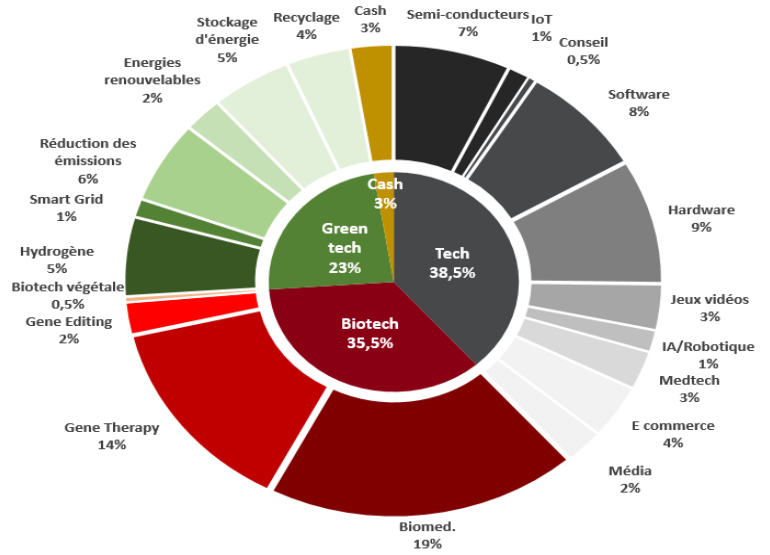
Pondération par pays

En % du poids de l'actif investi



Source: Bloomberg

Allocation du portefeuille



Contribution

Top 5 Contributeurs

Sociétés	Contrib (%)	Poids fin de mois (%)
QUANTUM GENOMICS SAS-REGR	0,66	2,72
PHARNEXT SA	0,46	1,95
GENFIT	0,16	1,43
SCHNEIDER ELECTRIC SE	0,13	1,23
S.O.I.T.E.C.	0,12	0,97

*ns : valeur vendue ou achetée au cours du mois

Flop 5 Contributeurs

Sociétés	Contrib (%)	Poids fin de mois (%)
AUMANN AG	-0,50	1,83
AMAZON.COM INC	-0,54	2,71
NVIDIA CORP	-0,71	2,87
GENOMIC VISION	-0,73	1,42
BIOM'UP SACA	-0,90	1,74

Autres caractéristiques du Fonds

Société de Gestion: Platinum Gestion
www.platinum-gestion.com
contact@platinum-gestion.fr

Valorisateur: EFA
 Dépositaire: CIC

Souscriptions et rachats jusqu'à 14h
 Mail: contact@platinum-gestion.fr Tel: +33 (0) 1 82 83 81 40

Les performances communiquées ne prennent pas en compte les éventuels frais de transactions et/ou commissions prélevés lors des opérations de souscriptions / rachats sur l'OPCVM.

Les performances passées ne sont pas un indicateur fiable des performances futures. L'OPCVM n'est pas garanti en capital.

Echelle de risque



Sources des données : Platinum Gestion