

Date de création :	23/05/2018
Forme juridique :	OPCVM de droit français
Horizon de placement :	> 5 ans recommandé
Devise de valorisation :	Euro
Valorisation :	Quotidienne
Code ISIN	FR0013331600
Code Bloomberg	PGBIGTG FP EQUITY
Classification AMF	Actions des pays de l'U.E.
Benchmark :	Stoxx Europe 600 NR
Frais de gestion fixes :	1.30 %
Frais de gestion variables:	15 % au-delà de la performance annuelle du benchmark.
Gérants :	A. de Villechabrolle - H. de Beublain

Objectif de Gestion

Le fonds cherchera à surperformer l'indice de référence STOXX Europe 600 converti en euros et dividendes réinvestis sur la durée de placement recommandée de 5 ans en investissant sur 3 secteurs technologiques : les technologies de l'information, les biotechnologies et les greentechnologies.

Commentaire de Gestion

Les marchés d'actions en septembre en Europe notamment sont restés volatils et particulièrement les valeurs technologiques pour ce qui concerne les semi-conducteurs, où des craintes sont exprimées sur la poursuite du cycle très positif depuis 3 ans. Les biotechs européennes ont offert assez peu de bonnes nouvelles pendant le mois et même Argenx, qui a publié de bons résultats d'essais cliniques en cours, a fait l'objet de lourdes prises de bénéfices. Dans ce contexte, le fonds a perdu l'avance acquise sur son indice de référence depuis son lancement. Nous pensons que les compartiments du fonds devraient rebondir d'ici la fin de l'année en raison de la qualité des résultats des entreprises et de solides perspectives à moyen terme.

Performances*

Performances	Fonds	Stoxx Europe 600 NR
Mois écoulé		

*Données non communiquées les 12 mois suivant la création du fonds

Performances	Fonds	Bench.
2018		

Données chiffrées

Portefeuille	
Taux d'exposition aux actions	93,8%
Nombre de sociétés en portefeuille	51
Poids des 10 premières lignes	32,79%
Capi. Moyenne Pondérée (M)	36 018,23 €
Capi. Médiane (M)	2 853,23 €

Achats & Ventes du mois

Principaux Achats ou Renforcements

	BIO ON SPA
	SES
	ARGENX SE
	STMICROELECTRONICS NV
	OBSEVA SA
	CLARANNOVA
	BIOM'UP
	GAZTRANSPORT ET TECHNIGA
	AMADEUS IT GROUP SA
	GENOMIC VISION

Principales Ventes ou Allègements

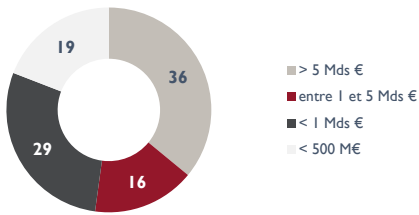
	ARTPRICE
	LUMIBIRD
	ENEL SPA
	IDORSIA LTD

Platinum Big Tech

Structure du Portefeuille

Pondération par capitalisation

En % du poids de l'actif investi

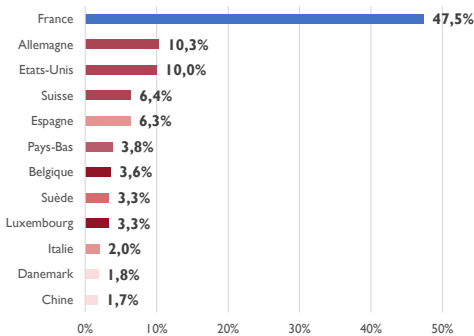


10 premières positions (%)

ARGENX SE	3,57
AMADEUS IT GROUP SA	3,53
CELLECTIS	3,51
GALAPAGOS NV	3,38
THALES SA	3,28
BIO ON SPA	3,25
SES	3,10
GAZTRANSPORT ET TECHNIGA	3,09
DASSAULT SYSTEMES SA	3,05
UBISOFT ENTERTAINMENT	3,03

Pondération par pays

En % du poids de l'actif investi

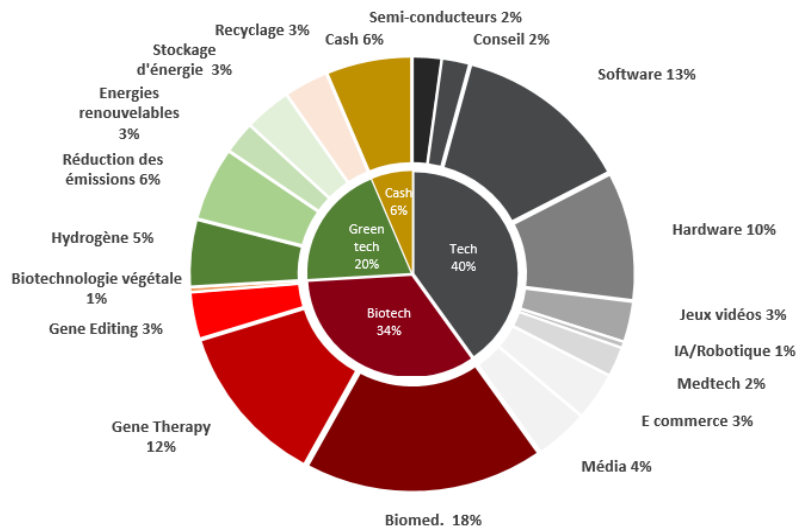


Source: Bloomberg

Poids total

32,79

Allocation du portefeuille



Contribution

Top 5 Contributeurs

Sociétés	Contrib (%)	Poids fin de mois (%)
GALAPAGOS NV	0,47	3,38
GAZTRANSPORT ET TECHNIGA SA	0,35	3,09
SES	0,30	3,10
CLARANOVA	0,30	1,52
BIO ON SPA	0,28	3,25

*ns : valeur vendue ou achetée au cours du mois

Flop 5 Contributeurs

Sociétés	Contrib (%)	Poids fin de mois (%)
GENMAB A/S	-0,16	1,71
BIOM'UP SACA	-0,17	1,63
WAVESTONE	-0,27	2,03
PARAGON GMBH & CO KGAA	-0,35	1,41
ARGENX SE	-0,47	3,57

Autres caractéristiques du Fonds

Société de Gestion: Platinum Gestion
www.platinum-gestion.com
contact@platinum-gestion.fr

Valorisateur: EFA
 Dépositaire: CIC

Souscriptions et rachats jusqu'à 14h
 Mail: contact@platinum-gestion.fr Tel: +33 (0) 1 82 83 81 40

Les performances communiquées ne prennent pas en compte les éventuels frais de transactions et/ou commissions prélevés lors des opérations de souscriptions / rachats sur l'OPCVM.

Les performances passées ne sont pas un indicateur fiable des performances futures. L'OPCVM n'est pas garanti en capital.

Echelle de risque

A risque plus faible ← Rendement potentiellement plus faible | Rendement potentiellement plus élevé → A risque plus élevé



Sources des données : Platinum Gestion