



Objectif de Gestion

Le fonds cherchera à surperformer l'indice de référence **STOXX Europe 600 converti en euros et dividendes réinvestis sur la durée de placement recommandée de 5 ans en investissant sur 3 secteurs technologiques : les Biotechnologies, les technologies de l'Information et les Greentechologies.**

Commentaire de Gestion

Créé le 23 mai 2018, le fonds BIG Tech a commencé vigoureusement son processus d'investissement sur la dernière semaine du mois et termine ce dernier avec un taux d'investissement de 71,5%, dont 26% sur le secteur des Biotech, 51% sur le secteur des technologies de l'Information, et 23% sur le secteur des Greentech. La performance du fonds, de (-1,2%), bien que peu significative, incorpore une part de (-0,25%) de frais d'acquisition des titres et globalement ressort au-dessus de l'indice européen de référence, le Stoxx Europe 600 NR, qui réalise une performance de (-2,27%) sur la période. Les valeurs i-tech (Technologies de l'information), dont les semi-conducteurs, se sont montrées les mieux orientées sur cette première semaine, tandis que les valeurs liées à l'énergie solaire ont été affectées par les craintes d'un ralentissement des aides chinoises au secteurs et d'une baisse des prix de certains composants des panneaux solaires comme le polysilicone.

Date de création :	23/05/2018
Forme juridique :	OPCVM de droit français
Horizon de placement :	> 5 ans recommandé
Devise de valorisation :	Euro
Valorisation :	Quotidienne
Code ISIN	FR0013331584
Code Bloomberg	PGBIGTC FP EQUITY
Classification AMF	Actions des pays de l'U.E.
Benchmark :	Stoxx Europe 600 NR
Frais de gestion fixes :	2.00 %
Frais de gestion variables:	15 % au-delà de la performance annuelle du benchmark
Gérants :	A. de Villechabrolle - H. de Beublain

Performances*

Performances	Fonds	Stoxx Europe 600 NR
Mois écoulé		

*Données non communiquées les 12 mois suivant la création du fonds

Performances	Fonds	Bench.
2018		

Données chiffrées

Portefeuille	
Taux d'exposition aux actions	71,5%
Nombre de sociétés en portefeuille	51
Poids des 10 premières lignes	23,7%
Capi. Moyenne Pondérée (M€)	30 253,13 €
Capi. Médiane (M€)	4 514,82 €

Achats & Ventes du mois

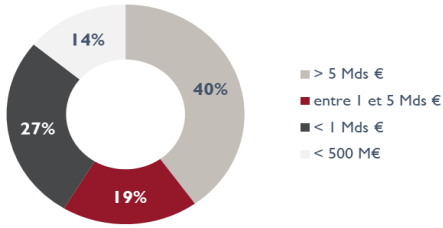
Principaux Achats ou Renforcements	
	THALES SA
	CELLECTIS
	UBISOFT ENTERTAINMENT
	ATOS SE
	S.O.I.T.E.C.
	STMICROELECTRONICS NV
	AMAZON.COM INC
	EDP RENOVAVEIS SA
	SCHNEIDER ELECTRIC SE
	ARGENX SE

Platinum BIG Tech

Structure du Portefeuille

Pondération par capitalisation

En % du poids de l'actif investi



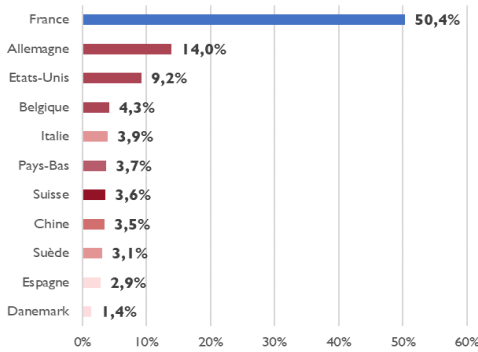
10 premières positions (%)

THALES SA	2,92%
CELLECTIS	2,88%
UBISOFT ENTERTAINMEN	2,77%
ATOS SE	2,67%
S.O.I.T.E.C.	2,19%
STMICROELECTRONICS N	2,19%
AMAZON.COM INC	2,14%
EDP RENOVAVEIS SA	2,07%
SCHNEIDER ELECTRIC SE	1,98%
ARGENX SE	1,90%

Poids total 23,72%

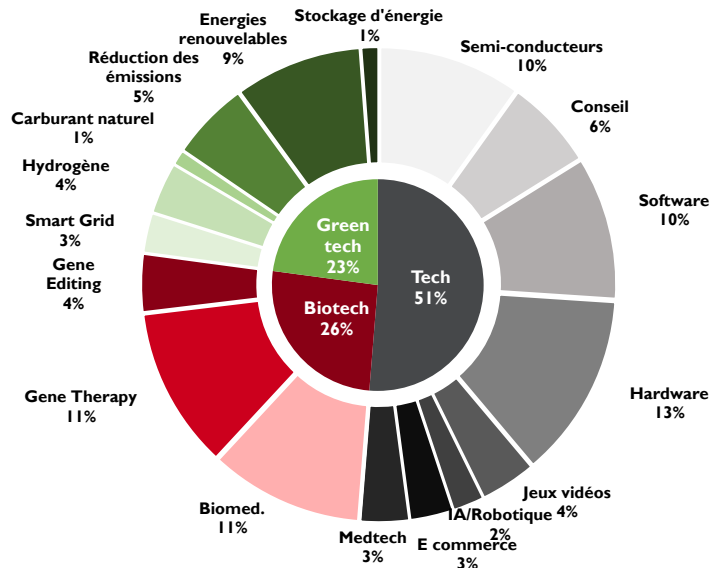
Pondération par pays

En % du poids de l'actif investi



Allocation du portefeuille

En % du poids de l'actif investi



Contribution

Top 5 Contributeurs

Sociétés	Contrib (%)	Poids fin de mois (%)
UBISOFT ENTERTAINMENT	0,16%	2,77%
DASSAULT SYSTEMES SA	0,12%	1,84%
MCPHY ENERGY SA	0,10%	1,34%
WIRECARD AG	0,08%	1,88%
BIOMERIEUX	0,08%	1,73%

Flop 5 Contributeurs

Sociétés	Contrib (%)	Poids fin de mois (%)
GENMAB A/S	-0,22%	0,99%
SMA SOLAR TECHNOLOGY AG	-0,17%	1,38%
SOLAREDGE TECHNOLOGIES INC	-0,10%	1,10%
GENFIT	-0,07%	1,20%
AIR LIQUIDE SA	-0,07%	1,21%

*ns : valeur vendue ou achetée au cours du mois

Autres caractéristiques du Fonds

Société de Gestion: Platinum Gestion
www.platinum-gestion.com
contact@platinum-gestion.fr

Valorisateur: EFA
Dépositaire: CIC


Souscriptions et rachats jusqu'à 14h

Mail: contact@platinum-gestion.fr Tel: +33 (0) 1 82 83 81 40

Les performances communiquées ne prennent pas en compte les éventuels frais de transactions et/ou commissions prélevés lors des opérations de souscriptions / rachats sur l'OPCVM.

Les performances passées ne sont pas un indicateur fiable des performances futures. L'OPCVM n'est pas garanti en capital.

Echelle de risque



Sources des données : Platinum Gestion