

Date de création :	21/12/2001
Forme juridique :	OPCVM de droit français
Horizon de placement :	> 5 ans recommandé
Devise de valorisation :	Euro
Actif net (m€) :	9,8
Valorisation :	Quotidienne
Code ISIN	FR0013180353
Code Bloomberg	PGARIAI FP EQUITY
Classification AMF	Actions des pays de l'U.E.
Catégorie Morningstar :	Action Zone Euro Flex Cap
Benchmark :	Stoxx Europe 600 NR
Frais de gestion fixes :	0,90%
Frais de gestion variables:	15 % au-delà de la performance annuelle du benchmark
Gérants :	J.Burlot - H.de Beublain

Objectif de Gestion

Le fonds cherche à surperformer l'indice Stoxx Europe 600 NR converti en euros et dividendes réinvestis, en investissant sur les marchés actions de l'Union Européenne grandes, moyennes et petites capitalisations, à travers une sélection de valeurs.

Commentaire de Gestion

Durant le mois de mars, les déclarations de Donald Trump ont engendré une nouvelle correction des marchés. Le président américain a agité le spectre de la possibilité d'une « guerre commerciale » mondiale (taxes sur les importations d'acier et d'aluminium, et sanctions commerciales contre la Chine). Ces mesures ont entraîné la chute des principaux indices. Dans ce contexte, la valeur liquidative du fonds Ariane affiche une baisse de (-1.12%) contre (-1.99%) pour le Benchmark, qu'il surperforme par ailleurs de 2,13% depuis le début de l'année. En outre, les thématiques jouées ont contribué positivement à la performance du fonds. Les valeurs du Luxe et liées à la Transformation, notamment via la digitalisation, continuent en effet d'être porteuses. Ainsi, le fonds a profité des bonnes performances d'Hermès (+9.04%) et Aubay (+10.89%), que nous avons achetée récemment. Inversement, les marchés ont sévèrement sanctionné les résultats d'Iliad et de Direct Energie qui perdent respectivement (-12.91%) et (-17.25%).

Performances*

Performances	Fonds	Stoxx Europe 600 NR
Mois écoulé		
1 an glissant		
3 ans glissants		

*Données non communiquées les 12 mois suivant la création de la part

Performances	Fonds	Bench.*
2018		
2017		
2016		
2015		

*CAC40 jusqu'au 31/12/2011 puis CAC40NR jusqu'au 10/06/2016 puis Euro Stoxx 50 NR puis Stoxx Europe 600 NR

Données chiffrées

Portefeuille	
Taux d'exposition aux actions	92,4%
Nombre de sociétés en portefeuille	66
Poids des 10 premières lignes	23,8%
Capi. Moyenne Pondérée (Mds)	25,45 €
Capi. Médiane (Mds)	7,77 €









Indicateurs de risque*	Fonds	Bench.
Volatilité (1an)	9,00%	9,71%
Alpha**	1,53	NS
Beta**	0,64	NS
Ratio d'information**	0,11	NS
Ratio de Sharpe**	0,16	0,08
Coefficient de corrélation*	0,69	NS
Tracking Error**	11,64	NS

*Source : Morningstar/ Bloomberg **Vs. Stoxx 600 NR calculé sur 5 ans

Valorisation		Ariane	Indice
P/E 2018		20,6	14,2
EV/Sales 2018		3,2	1,5
EV/EBIT 2018		15,3	-
Croissance EPS ann. (18-20)		10%	-
Croissance CA ann. (18-20)		6,8%	-
ROE 2018		17,2%	9,7%
Rendements 2018		2,0%	3,7%

Source : Bloomberg

Achats & Ventes du mois

Achats ou Renforcements	
	BIOMERIEUX
	RYANAIR HOLDINGS PLC
	AUBAY
	BURBERRY GROUP PLC
	KUKA AG
	PARTNERS GROUP HOLDING AG
	DWS GROUP GMBH & CO KGAA
	ROLLS-ROYCE HOLDINGS PLC

Principales Ventes ou Alègements

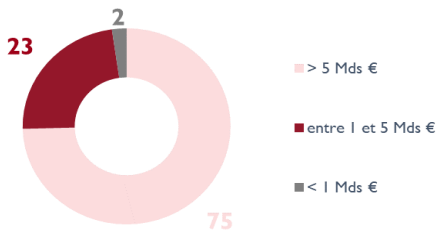
	DIRECT ENERGIE
---	----------------

Platinum Ariane

Structure du Portefeuille

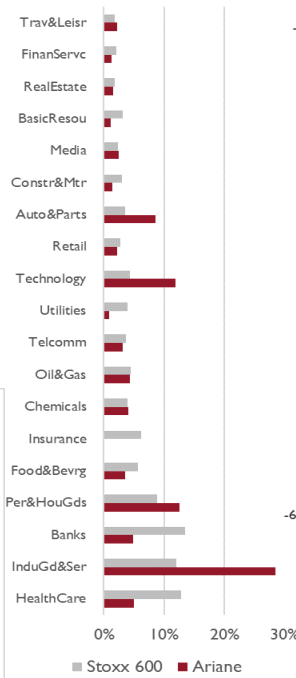
Pondération par capitalisation

En % du poids de l'actif investi



Pondération Secteur

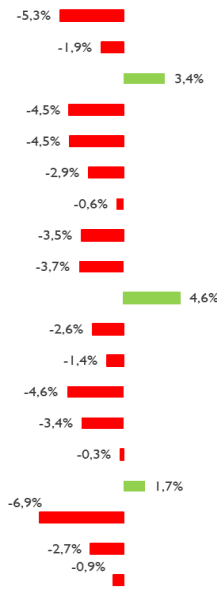
En % du poids de l'actif investi



Source: Bloomberg

Variations stoxx 600

Performances mensuelles



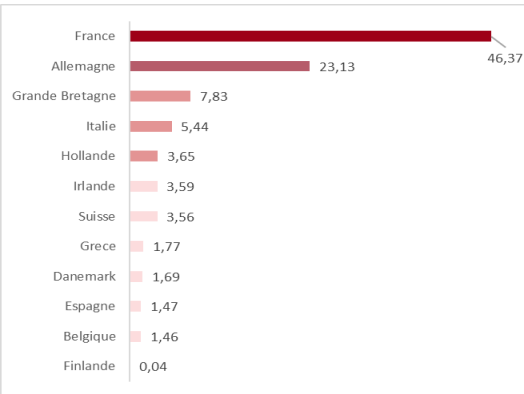
10 premières positions (%)

LVMH MOET HENNESSY LO	3,23%
CANCOM SE	3,17%
WIRECARD AG	2,75%
ORPEA	2,45%
VIVENDI	2,32%
ILIAD SA	2,07%
KONINKLIJKE DSM NV	1,98%
BNP PARIBAS	1,97%
DANONE	1,93%
TOTAL SA	1,93%

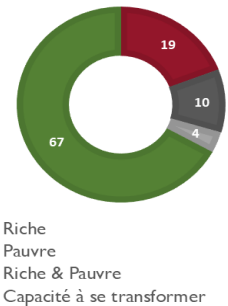
Poids total **23,80%**

Pondération par pays

En % du poids de l'actif investi



Exposition aux Critères Ariane (%)



Contribution

Top 5 Contributeurs

Sociétés	Contrib (%)	Poids fin de mois (%)
ORPEA	0,19%	2,45%
MONCLER SPA	0,17%	1,60%
DEUTSCHE WOHNEN SE	0,16%	1,40%
TOTAL SA	0,16%	1,93%
CANCOM SE	0,15%	3,17%

*ns : valeur vendue ou achetée au cours du mois

Flop 5 Contributeurs

Sociétés	Contrib (%)	Poids fin de mois (%)
DIRECT ENERGIE	-0,32%	0,78%
ILIAD SA	-0,21%	2,07%
BNP PARIBAS	-0,16%	1,97%
COMPAGNIE DE SAINT GOBAIN	-0,13%	1,58%
L'OREAL	-0,13%	1,22%

Autres caractéristiques du Fonds

Société de Gestion: Platinum Gestion
www.platinum-gestion.com
contact@platinum-gestion.fr


Valorisateur: EFA

Dépositaire: CIC

Souscriptions et rachats jusqu'à 14h

Mail: contact@platinum-gestion.fr Tel: +33 (0) 1 82 83 81 40

Echelle de risque



Les performances passées ne sont pas un indicateur fiable des performances futures. L'OPCVM n'est pas garanti en capital. Sources des données : Platinum Gestion