



Date de création : 21/12/2001
 Forme juridique : OPCVM de droit français
 Horizon de placement : > 5 ans recommandé
 Devise de valorisation : Euro
 Actif net (m€) : 9
 Valorisation : Quotidienne
Code ISIN : FR0000980369
 Code Bloomberg : A2CENPE FP EQUITY
 Classification AMF : Actions des pays de l'U.E.
 Catégorie Morningstar : Action Zone Euro Flex Cap
 Benchmark : Euro Stoxx 50
 Frais de gestion : 1,80%
 Gérants : Jacques BURLLOT
 Hervé de BEUBLAIN

Objectif de Gestion

Le fonds cherche à surperformer l'indice Euro Stoxx 50 NR converti en euros et dividendes réinvestis, en investissant sur les marchés actions de l'Union Européenne grandes, moyennes et petites capitalisations, à travers une sélection de 50 valeurs.

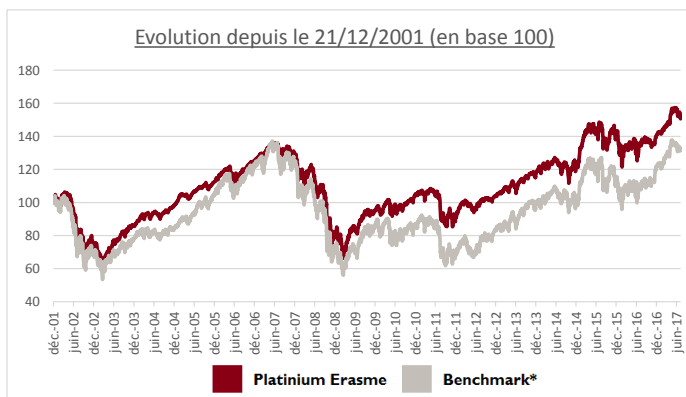
Commentaire de Gestion

Sur le mois d'août, le fonds est resté positionné sur des valeurs dites de "qualité". Le mois a été marqué par des publications de résultats du 1er semestre encourageantes, qui confortent les perspectives sur l'exercice, comme l'ont montrés en particulier ceux de bioMérieux, Cancom ou encore Kingspan. Dans un contexte géopolitique incertain dicté par les tensions entre la Corée du Nord et les Etats-Unis, le fonds Ariane enregistre une performance positive de 0,17%, se positionnant au dessus de son indicateur de référence (EuroStoxx 50 à -0,72%). Après avoir profité de l'annonce d'une offre de rachat de Blackstone sur PaySafe, nous avons décidé d'alléger notre position de moitié.

Performances

Performances	Fonds	Stoxx 50
Mois écoulé	0,17%	-0,72%
YTD	6,59%	6,25%
1 an glissant	9,32%	16,10%
3 ans glissants	22,94%	16,78%

Performances	Fonds	Bench.*
2016	-1,47%	3,72%
2015	15,92%	10,92%
2014	3,93%	1,73%



*CAC40 jusqu'au 31/12/2011 puis CAC40NR jusqu'au 10/06/2016 puis Euro Stoxx 50 NR

Données chiffrées

Portefeuille	
Taux d'exposition aux actions	97,6%
Nombre de société en portefeuilles	50
Poids des 10 premières lignes	30,3%
Capi. Moyenne Pondérée (Mds€)	37,77 €
Capi. Médiane (Mds€)	12,21 €

Valorisation		Ariane Indice	
P/E 17	24,0	17,6	
EV/Sales 17	3,5	1,5	
EV/EBIT 17	17,5	-	
Croissance EPS ann. (17-19)	12%	-	
Croissance CA ann. (17-19)	7,6%	-	
ROE 17	22%	9,3%	
Rendements 17	2,1%	3,5%	

Achats & Ventes du mois

Achats ou Renforcements

Principales Ventes ou Allègements

 PAYSAFE

Indicateurs de risque*	
Volatilité (1an)	7,86%
Alpha**	4,05
Beta**	0,43
Ratio d'information**	- 0,23
Ratio de Sharpe	0,85
Coefficient de corrélation**	0,62
Tracking Error**	7,06%

*Source : Morningstar

**Vs. Eurostoxx 50 calculé sur 5 ans

Source : Bloomberg

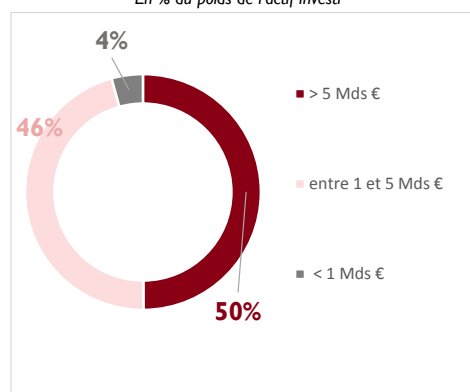
Mail: contact@platinum-gestion.fr Tel: +33 (0) 1 82 83 81 40

Platinum Ariane

Structure du Portefeuille

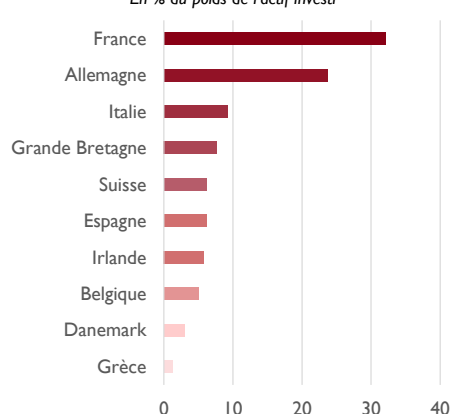
Pondération par capitalisation

En % du poids de l'actif investi



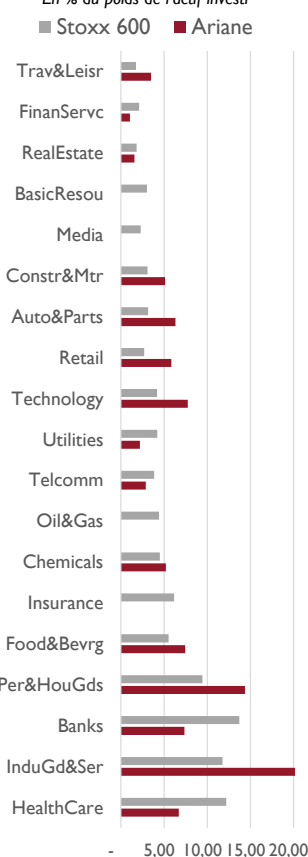
Pondération par pays

En % du poids de l'actif investi



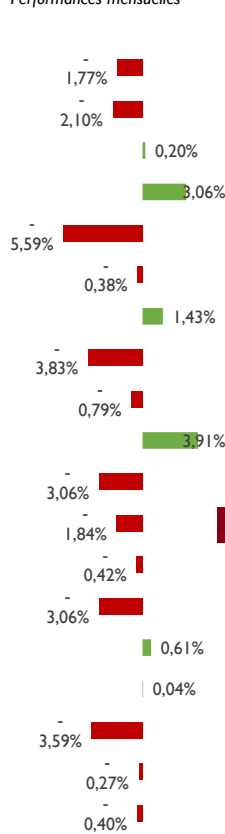
Pondération Secteur

En % du poids de l'actif investi

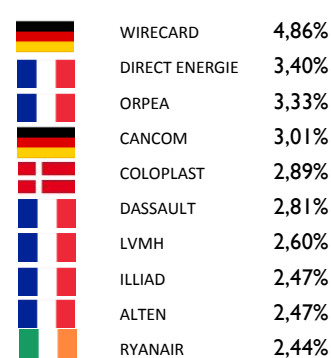


Variations Stoxx 600

Performances mensuelles

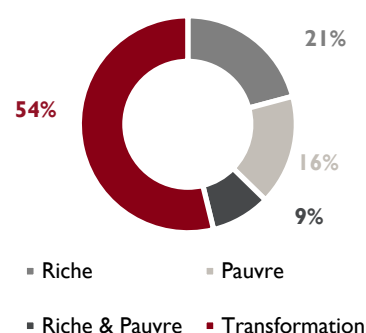


10 premières positions



Poids total **30,27%**

Exposition aux Critères Ariane (%)



Source : Bloomberg

Contribution

Top 5 Contributeurs

Sociétés	Contrib (%)	Poids Moyen (%)
WIRECARD	0,52	4,9
KINGSPAN	0,26	1,7
ORPEA	0,17	3,3
BIOMERIEUX	0,15	1,4
CANCOM	0,11	3,1

Flop 5 Contributeurs

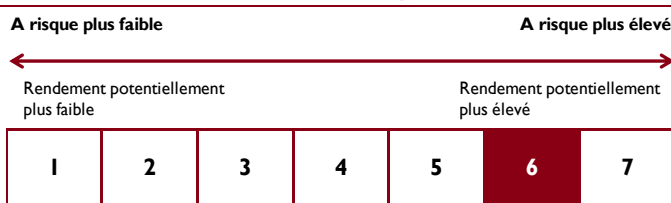
Sociétés	Contrib (%)	Poids Moyen (%)
DE LONGHI	- 0,16	1,8
GAMESA	- 0,16	1,7
COLOPLAST	- 0,15	3
INDITEX	- 0,11	2,1
SIEMENS	- 0,09	2,0

*ns : valeur vendue ou achetée au cours du mois

Autres caractéristiques du Fonds

Société de Gestion: Platinum Gestion
www.platinum-gestion.com
contact@platinum-gestion.fr
 Valorisateur: EFA
 Dépositaire: CIC
 Souscriptions et rachats jusqu'à 14h

Echelle de risque



Les performances passées ne sont pas un indicateur fiable des performances futures. L'OPCVM n'est pas garanti en capital. Sources des données : Platinum Gestion

Les performances communiquées ne prennent pas en compte les éventuels frais de transactions et/ou commissions prélevés lors des opérations de souscriptions / rachats sur l'OPCVM.

Ce document est remis à titre d'information (et ne constitue ni un élément contractuel, ni une incitation à l'investissement ou à l'arbitrage). Platinum Gestion décline toute responsabilité à l'égard de toute décision d'investissement ou de désinvestissement qui serait prise sur la base des données figurant dans cette présentation. Pour plus d'informations, tout investisseur potentiel doit prendre connaissance du DICI et du prospectus visé par l'AMF disponibles auprès de Platinum Gestion.