

Date de création : 21/12/2001  
 Forme juridique : FCP - Capitalisation  
 Horizon de placement : > 5 ans recommandé  
 Devise de valorisation : Euro  
 Actif net (m€) : 6,1  
 Valorisation : Quotidienne  
**Code ISIN : FR0000980369**  
 Code Bloomberg : A2CENPE FP  
 Class. AMF : Actions des pays de la C.E.  
 Catégorie Morningstar : Action Zone Euro Flex Cap  
 Benchmark : Euro Stoxx 50 NR (depuis le 10/06/2016)  
 Frais de gestion : 1,80%  
 Gérants : Christophe VINASSAC  
 Jacques BURLOT

### Objectif de Gestion :

*Le fonds de fonds vise à surperformer l'indice Euro Stoxx 50 dividendes réinvestis sur 5 ans et plus avec une volatilité inférieure à celle de son indice.*

*Platinumium Gestion privilégie une multigestion de conviction, indépendante et réactive.*

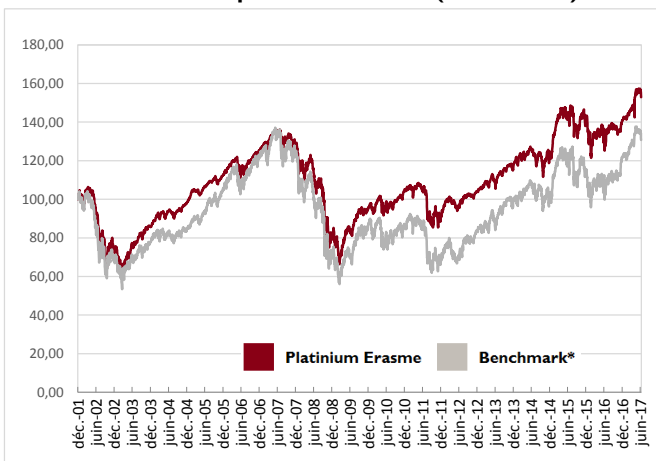
**A la suite de l'absorption de la société de gestion A2 Gestion par la société Platinumium Gestion, la gestion du FCP Platinumium Erasme (ex Centaure PEA) est assurée par cette dernière depuis le 31 mars 2016 (par les gérants historiques d'A2 Gestion).**

### Historique de performance

Performances	Fonds	Bench.
<b>Mois écoulé</b>	<b>-2,08%</b>	<b>-2,97%</b>
<b>YTD</b>	<b>8,15%</b>	<b>6,71%</b>
<b>1 an glissant</b>	<b>17,68%</b>	<b>23,27%</b>
2016	-1,47%	3,72%
2015	15,92%	10,92%
2014	3,93%	1,73%
2013	14,73%	20,95%
2012	13,20%	18,83%
2011	-12,44%	-16,95%

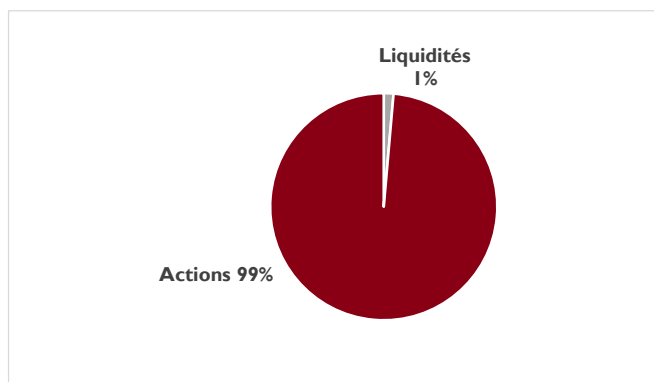
	1 an		3 ans		5 ans	
	Perf	Vol.	Perf.	Vol.	Perf.	Vol.
<b>Platinumium Erasme</b>	17,68%	10,98%	22,69%	14,31%	59,38%	10,04%
<b>Benchmark</b>	23,27%	12,85%	23,50%	17,80%	79,75%	13,38%

### Evolution depuis le 21/12/2001 (en base 100)



\*CAC40 jusqu'au 31/12/2011 puis CAC40NR jusqu'au 10/06/2016 puis Euro Stoxx 50 NR

### Exposition par type d'Actifs (%)



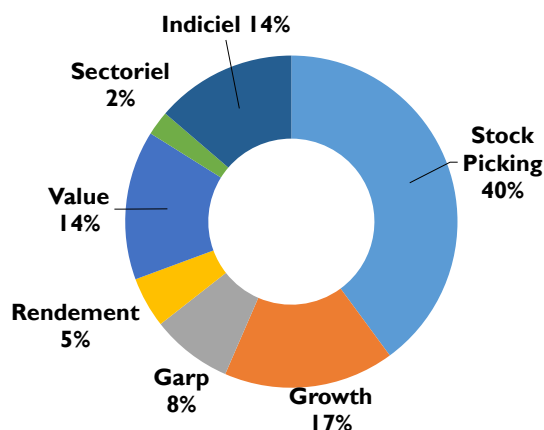
### Indicateurs\*

	5 ans
<b>Ratio de Sharpe</b>	0,89
<b>Alpha</b>	5,09
<b>Béta</b>	0,41
<b>Coef. de corrélation</b>	0,6

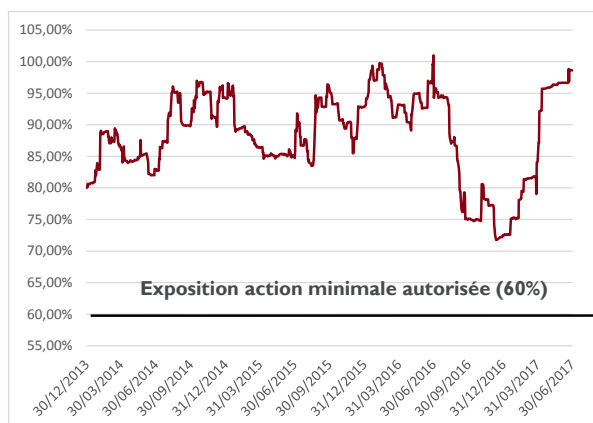
\* Source : Morningstar

# Platinum Erasme

## Répartition de la poche OPCVM actions par styles



## Evolution de l'exposition en OPCVM Actions \*



\* avec prise en compte des dérivés du portefeuille

## Principaux mouvements du mois

Achats	Ventes
	ISHARES EUROSTOXX 50

## Commentaire de gestion

Les principaux indices actions européens ont fortement baissé en fin de mois après des propos du président de la Banque Centrale Européenne. M Draghi a en effet semblé vouloir préparer les marchés financiers à un prochain resserrement de sa politique monétaire. Les investisseurs en ont profité pour prendre des profits après la forte progression des indices actions depuis le début d'année.

Dans ce contexte, le fonds a baissé de 2.08% mais surperforme toutefois son indice de référence (-2.97%). Il a notamment été pénalisé par la mauvaise performance du fonds Evli Europe (-5.38%), due principalement à sa forte exposition au Royaume Uni et à la livre sterling. Les autres supports ont dans l'ensemble surperformé les principaux indices actions européens.

Le fonds reste quasiment totalement investi (98.62%).

## 10 Principales Lignes

Valeurs	% actif
MONETA MULTI CAPS	8,6%
AMUNDI ETF ES 50 UCITS C	8,3%
PLATINIUM ARIANE I	7,1%
PREVOIR GESTION ACTIONS I	6,8%
SYCOMORE EUROPEAN GROWTH I	6,7%
BDL CONVICTIONS	6,4%
CPR SILVER AGE	5,7%
ACTIONS 21 I	5,5%
BG LONG TERM VALUE	5,4%
ISHARES EURO STOXX UCITS	5,2%

### Top 3 performeurs \*

Fonds	Perf mois
iShares ETF Euro 50	-0,7%
Sycomore Eur Growth	-0,7%
Hanséatique	-1,0%

### Flop 3 performeurs \*

Fonds	Perf mois
Evli Europe	-5,38%
Renaissance Europe	-2,93%
Mandarine Unique S&M Cp	-2,92%

\* calculé en fonction de la durée de détention au sein du portefeuille

Nombre d'OPCVM

19

Nombre de sociétés de gestion

17

## Autres caractéristiques du Fonds

Société de Gestion: Platinum Gestion

www.platinum-gestion.com

contact@platinum-gestion.fr

Valorisateur

EFA

Dépositaire

ODDO & Cie

Souscriptions et rachats jusqu'à 8h30

## Echelle de risque

A risque plus faible

A risque plus élevé



Les performances passées ne sont pas un indicateur fiable des performances futures. L'OPCVM n'est pas garanti en capital. Sources des données : Platinum Gestion

Les performances communiquées ne prennent pas en compte les éventuels frais de transactions et/ou commissions prélevés lors des opérations de souscriptions / rachats sur l'OPCVM.

Ce document est remis à titre d'information (et ne constitue ni un élément contractuel, ni une incitation à l'investissement ou à l'arbitrage). Platinum Gestion décline toute responsabilité à l'égard de toute décision d'investissement ou de désinvestissement qui serait prise sur la base des données figurant dans cette présentation. Pour plus d'informations, tout investisseur potentiel doit prendre connaissance du DICI et du prospectus visé par l'AMF disponibles auprès de Platinum Gestion.

Platinum Gestion - 203 rue du Faubourg St Honoré 75008 Paris - 24 bis rue Victor Hugo 80000 Amiens

Société de gestion de portefeuille agréée par l'AMF le 23-02-2005 sous le n° GP-05000005 - SAS au capital de 1 828 910 Euros