

Date de création : 21/12/2001
 Forme juridique : FCP - Capitalisation
 Horizon de placement : > 5 ans recommandé
 Devise de valorisation : Euro
 Actif net (m€) : 6,5
 Valorisation : Quotidienne
Code ISIN : FR0000980369
 Code Bloomberg : A2CENPE FP
 Class. AMF : Actions des pays de la C.E.
 Catégorie Morningstar : Action Zone Euro Flex Cap
 Benchmark : Euro Stoxx 50 NR (depuis le 10/06/2016)
 Frais de gestion : 1,80%
 Gérants : Christophe VINASSAC
 Jacques BURLOT

Objectif de Gestion :

Le fonds de fonds vise à surperformer l'indice Euro Stoxx 50 dividendes réinvestis sur 5 ans et plus avec une volatilité inférieure à celle de son indice.

Platinumium Gestion privilégie une multigestion de conviction, indépendante et réactive.

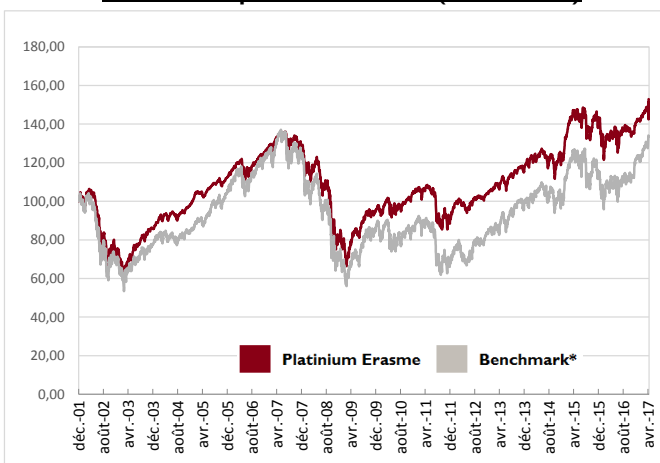
A la suite de l'absorption de la société de gestion A2 Gestion par la société Platinumium Gestion, la gestion du FCP Platinumium Erasme (ex Centaure PEA) est assurée par cette dernière depuis le 31 mars 2016 (par les gérants historiques d'A2 Gestion).

Historique de performance

| Performances | Fonds | Bench. |
|----------------------|---------------|---------------|
| Mois écoulé | 3,37% | 1,96% |
| YTD | 8,21% | 8,91% |
| 1 an glissant | 12,30% | 20,92% |
| 2016 | -1,47% | 3,72% |
| 2015 | 15,92% | 10,92% |
| 2014 | 3,93% | 1,73% |
| 2013 | 14,73% | 20,95% |
| 2012 | 13,20% | 18,83% |
| 2011 | -12,44% | -16,95% |

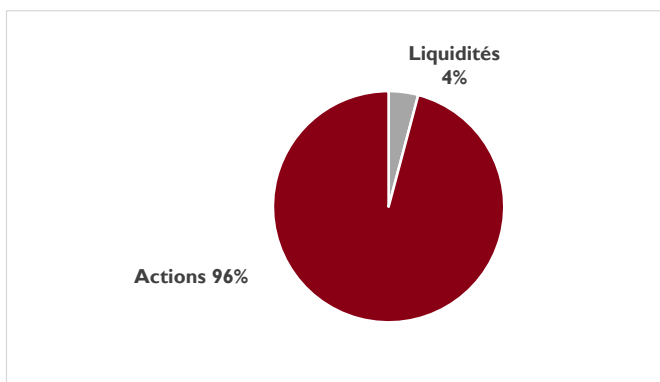
| | 1 an | | 3 ans | | 5 ans | |
|---------------------------|--------|--------|--------|--------|--------|--------|
| | Perf. | Vol. | Perf. | Vol. | Perf. | Vol. |
| Platinumium Erasme | 12,30% | 12,90% | 20,24% | 14,24% | 48,62% | 10,12% |
| Benchmark | 20,92% | 14,50% | 26,65% | 17,77% | 71,67% | 13,86% |

Evolution depuis le 21/12/2001 (en base 100)



*CAC40 jusqu'au 31/12/2011 puis CAC40NR jusqu'au 10/06/2016 puis Euro Stoxx 50 NR

Exposition par type d'Actifs (%)



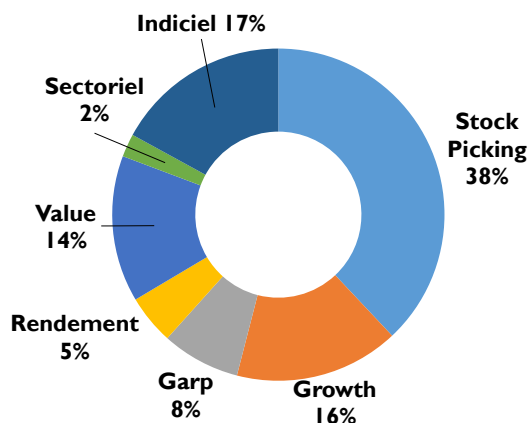
Indicateurs*

| | 5 ans |
|-----------------------------|-------|
| Ratio de Sharpe | 0,78 |
| Alpha | 4,02 |
| Béta | 0,39 |
| Coef. de corrélation | 0,58 |

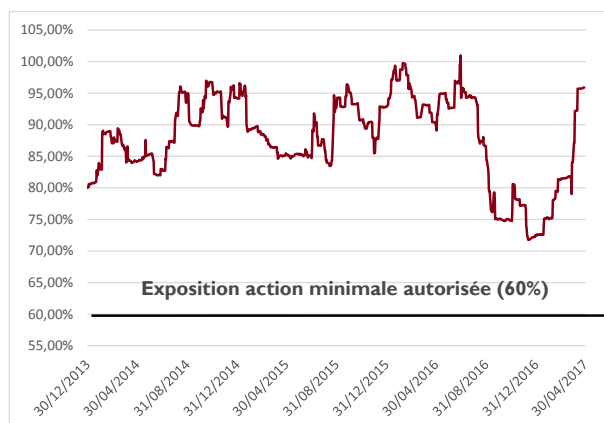
* Source : Morningstar

Platinum Erasme

Répartition de la poche OPCVM actions par styles



Evolution de l'exposition en OPCVM Actions *



* avec prise en compte des dérivés du portefeuille

Principaux mouvements du mois

| Achats | Ventes |
|--------------------------|-------------------|
| AMUNDI ETF ES50 | SYCOMORE PARTNERS |
| ISHARES EURO STOXX50 ETF | ODDO PROACTIF EUR |

10 Principales Lignes

| Valeurs | % actif |
|----------------------------|---------|
| AMUNDI ETF ES 50 UCITS C | 7,9% |
| MONETA MULTI CAPS | 7,8% |
| PLATINIUM ARIANE I | 6,8% |
| PREVOIR GESTION ACTIONS I | 6,2% |
| SYCOMORE EUROPEAN GROWTH I | 6,2% |
| BDL CONVICTIONS | 5,9% |
| CPR SILVER AGE | 5,3% |
| ACTIONS 21 I | 5,1% |
| BG LONG TERM VALUE | 5,0% |
| ISHARES EURO STOXX UCITS | 4,9% |

Top 3 performeurs *

| Fonds | Perf mois |
|-----------------------|-----------|
| Hanséatique | 6,2% |
| Evli Europe | 5,2% |
| DNCA Invest Europe Gr | 5,0% |

Flop 3 performeurs *

| Fonds | Perf mois |
|--------------------------|-----------|
| DNCA Invest Infra | 1,67% |
| iShares Euro Stoxx UCITS | 2,18% |
| BDL Convictions | 2,26% |

* calculé en fonction de la durée de détention au sein du portefeuille

Nombre d'OPCVM

20


Nombre de sociétés de gestion

17

Autres caractéristiques du Fonds

Société de Gestion: Platinum Gestion
www.platinum-gestion.com
contact@platinum-gestion.fr
 Valorisateur: EFA
 Dépositaire: ODDO & Cie
 Souscriptions et rachats jusqu'à 8h30

Echelle de risque



Les performances passées ne sont pas un indicateur fiable des performances futures. L'OPCVM n'est pas garanti en capital. Sources des données : Platinum Gestion

Les performances communiquées ne prennent pas en compte les éventuels frais de transactions et/ou commissions prélevés lors des opérations de souscriptions / rachats sur l'OPCVM.

Ce document est remis à titre d'information (et ne constitue ni un élément contractuel, ni une incitation à l'investissement ou à l'arbitrage). Platinum Gestion décline toute responsabilité à l'égard de toute décision d'investissement ou de désinvestissement qui serait prise sur la base des données figurant dans cette présentation. Pour plus d'informations, tout investisseur potentiel doit prendre connaissance du DICI et du prospectus visé par l'AMF disponibles auprès de Platinum Gestion.