

Date de création : 21/12/2001
 Forme juridique : FCP - Capitalisation
 Horizon de placement : > 5 ans recommandé
 Devise de valorisation : Euro
 Actif net (m€) : 6,1
 Valorisation : Quotidienne
Code ISIN : FR0000980369
 Code Bloomberg : A2CENPE FP
 Class. AMF : Actions des pays de la C.E.
 Catégorie Morningstar : Action Zone Euro Flex Cap
 Benchmark : Euro Stoxx 50 NR (depuis le 10/06/2016)
 Frais de gestion : 1,80%
 Gérants : Christophe VINASSAC
 Jacques BURLOT

Objectif de Gestion :

Le fonds de fonds vise à surperformer l'indice Euro Stoxx 50 dividendes réinvestis sur 5 ans et plus avec une volatilité inférieure à celle de son indice.

Platinumium Gestion privilégie une multigestion de conviction, indépendante et réactive.

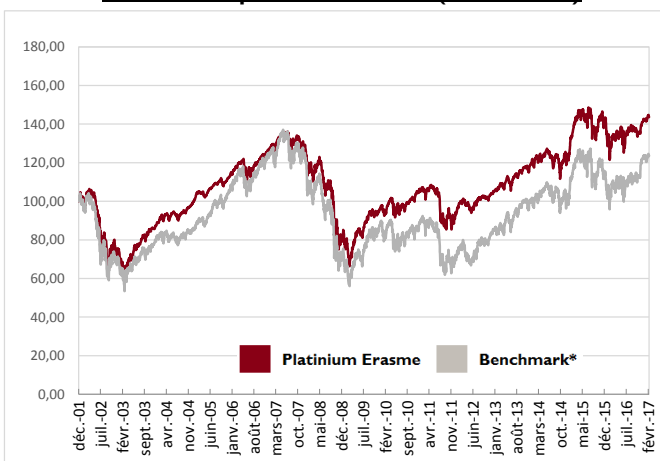
A la suite de l'absorption de la société de gestion A2 Gestion par la société Platinumium Gestion, la gestion du FCP Platinumium Erasme (ex Centaure PEA) est assurée par cette dernière depuis le 31 mars 2016 (par les gérants historiques d'A2 Gestion).

Historique de performance

Performances	Fonds	Bench.
Mois écoulé	1,16%	2,88%
YTD	1,62%	1,11%
1 an glissant	9,83%	16,08%
2016	-1,47%	3,72%
2015	15,92%	10,92%
2014	3,93%	1,73%
2013	14,73%	20,95%
2012	13,20%	18,83%
2011	-12,44%	-16,95%

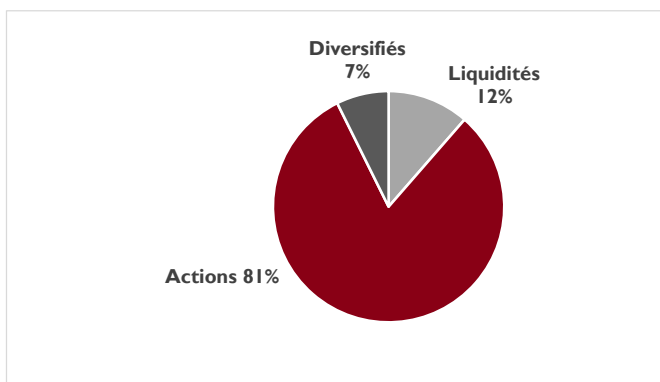
	1 an		3 ans		5 ans	
	Perf	Vol.	Perf.	Vol.	Perf.	Vol.
Platinumium Erasme	9,83%	13,68%	16,49%	14,32%	43,95%	10,08%
Benchmark	16,08%	14,83%	19,55%	17,79%	61,36%	13,82%

Evolution depuis le 21/12/2001 (en base 100)



chmark : CAC40 jusqu'au 31/12/2011 puis CAC40NR jusqu'au 10/06/2016 puis Euro Stoxx 50

Exposition par type d'Actifs (%)



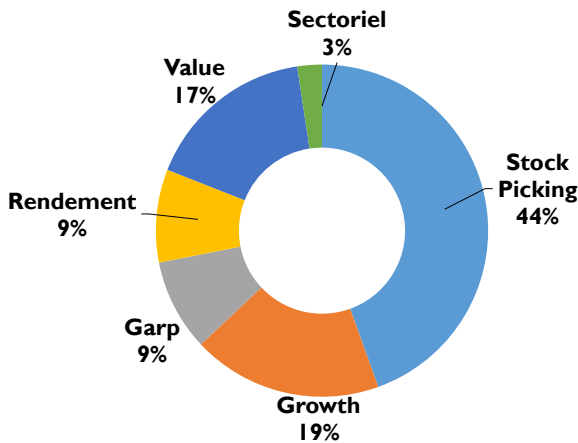
Indicateurs*

	5 ans
Ratio de Sharpe	0,68
Alpha	4,31
Béta	0,38
Coef. de corrélation	0,58

* Source : Morningstar

Platinum Erasme

Répartition de la poche OPCVM actions par styles

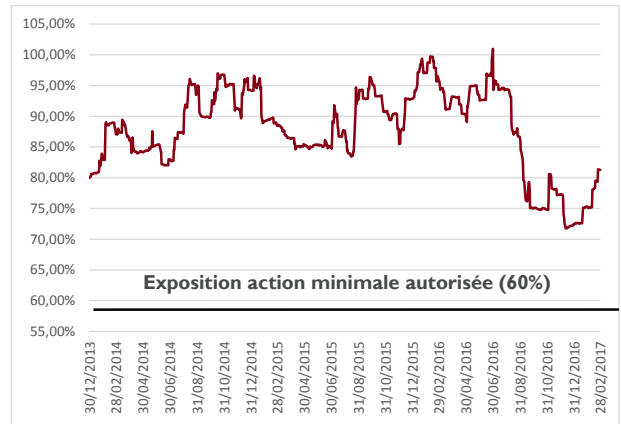


Commentaire de gestion

Les marchés européens ont enregistré, au cours du mois de février, une hausse de 2,90% pour l'Euro-Stoxx 50 et de plus de 3% pour le Stoxx 600. Dopés par les bons résultats des sociétés pour l'exercice 2016, les secteurs défensifs, tels que l'agro-alimentaire (+6.17%) ou encore la pharmacie (+6.64%), ont mieux performé que les secteurs financiers (-1.85%) et cycliques (les ressources de base : -0.8%).

Dans ce contexte de hausse, le fonds étant investi en moyenne sur la période à hauteur de 80% en actions, a légèrement sous-performé son indice de référence, l'Euro-Stoxx 50. Nous avons légèrement renforcé l'exposition actions, considérant que la zone euro était attractive en termes de valorisation et ainsi acquis le fonds Fidelity Euro Blue Chip à hauteur de 2%.

Evolution de l'exposition en OPCVM Actions *



* avec prise en compte des dérivés du portefeuille

Principaux mouvements du mois

Achats

Ventes

FIDELITY EURO BLUE CHIP

10 Principales Lignes

Valeurs	% actif
MONETA MULTI S FCP	7,6%
PLATINIUM ARIANE I	6,7%
PREVOIR GESTION ACTIONS I	6,3%
SYCOMORE EUROPEAN GROWTH I	6,1%
BDL CONVICTIONS	6,0%
AMUNDI SERENITE PEA IC	5,5%
CPR SILVER AGE I	5,2%
ACTIONS 2I I	4,9%
BG LONG TERM VALUE Z	4,9%
DNCA VALUE EUROPE I	4,8%

Nombre d'OPCVM

21

Nombre de sociétés de gestion

17

Autres caractéristiques du Fonds

Société de Gestion: Platinum Gestion

www.platinum-gestion.com

contact@platinum-gestion.fr

Valorisateur

EFA

Dépositaire

ODDO & Cie

Souscriptions et rachats jusqu'à 8h30

Echelle de risque

A risque plus faible

A risque plus élevé

Rendement potentiellement plus faible

Rendement potentiellement plus élevé

1	2	3	4	5	6	7
---	---	---	---	---	---	---

Les performances passées ne sont pas un indicateur fiable des performances futures. L'OPCVM n'est pas garanti en capital. Sources des données : Platinum Gestion

Les performances communiquées ne prennent pas en compte les éventuels frais de transactions et/ou commissions prélevés lors des opérations de souscriptions / rachats sur l'OPCVM.

Ce document est remis à titre d'information (et ne constitue ni un élément contractuel, ni une incitation à l'investissement ou à l'arbitrage). Platinum Gestion décline toute responsabilité à l'égard de toute décision d'investissement ou de désinvestissement qui serait prise sur la base des données figurant dans cette présentation. Pour plus d'informations, tout investisseur potentiel doit prendre connaissance du DICI et du prospectus visé par l'AMF disponibles auprès de Platinum Gestion.

Platinum Gestion - 203 rue du Faubourg St Honoré 75008 Paris - 24 bis rue Victor Hugo 80000 Amiens

Société de gestion de portefeuille agréée par l'AMF le 23-02-2005 sous le n° GP-05000005 - SAS au capital de 1 828 910 Euros